



ROOMLERS

DIDACTICIEL SITE ROOMLERS ATTESTATIONS



www.roomlers.com

contact@roomlers.com

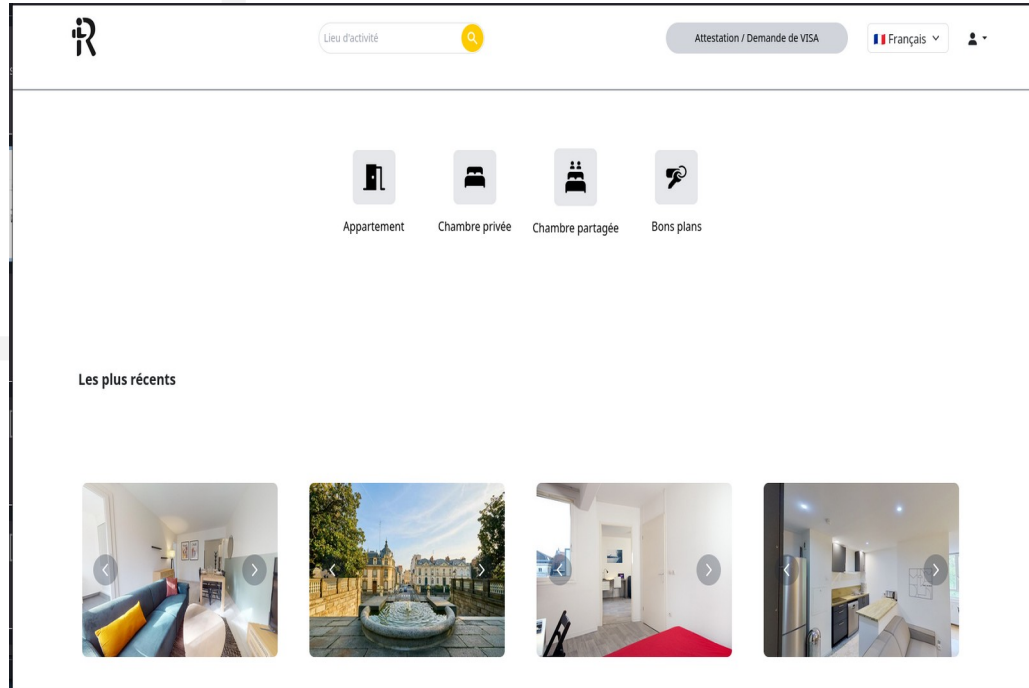


TABLE DES MATIÈRES

Inscription
Attestation

page 3
page 11



INSCRIPTION

Notre site a été testé avec les navigateurs suivants : Mozilla Firefox, Google Chrome et Safari.

Nous vous recommandons d'utiliser Roomlers avec ces navigateurs pour une expérience de qualité.

Sur la droite, la page d'accueil du site.

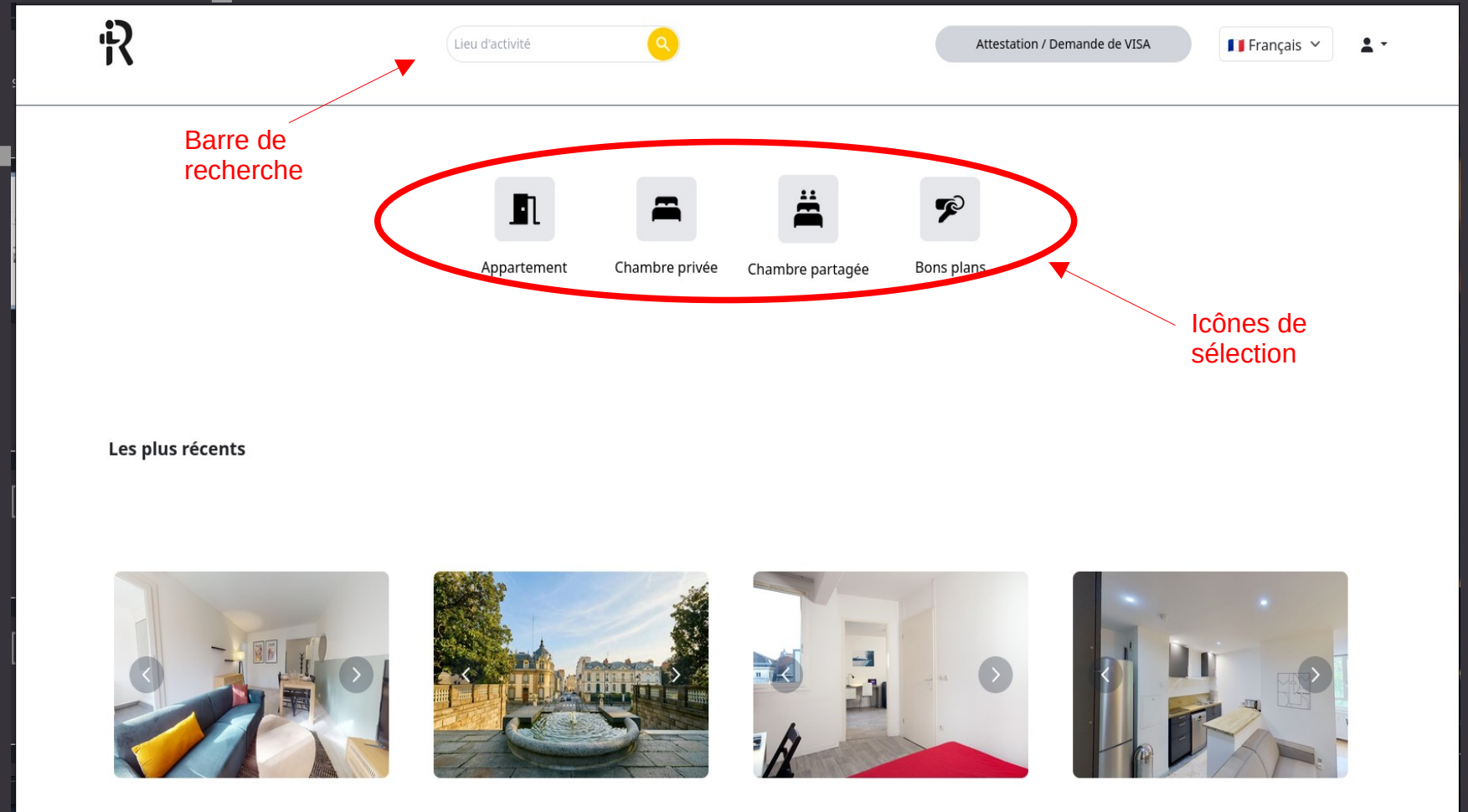
1^{ère} visite :

Les biens les plus récents sont présentés en page d'accueil.

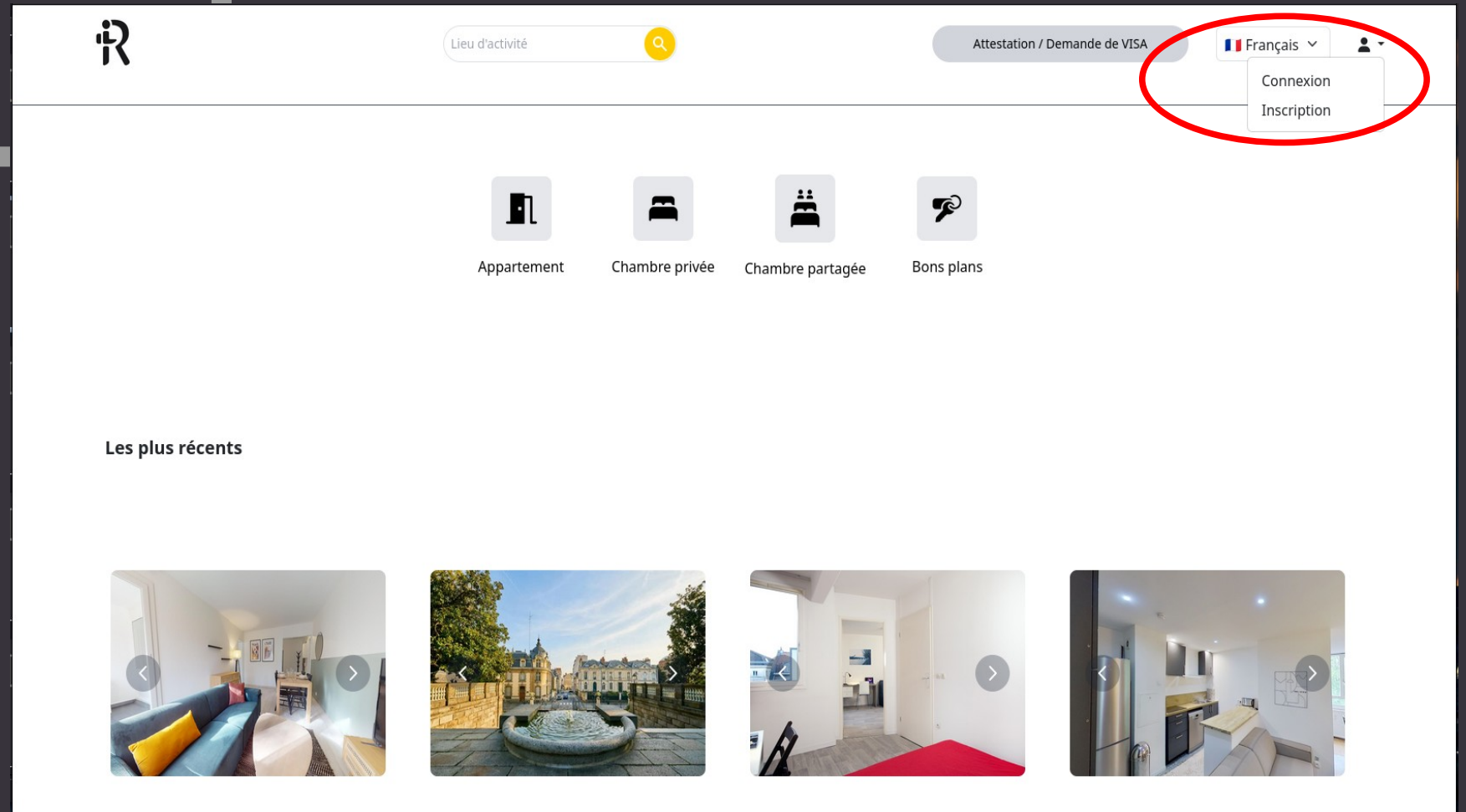
Vous pouvez également affiner votre recherche en sélectionnant une des quatre icônes présentes ou en tapant le nom d'une ville dans la barre de recherche.

En cliquant sur un des biens, vous accédez à la fiche détaillée.

Pour profiter de tous nos services, vous devez vous enregistrer.



Cliquez en haut à droite et choisissez « **Inscription** » pour créer un compte.



Page d'inscription :

Renseignez les champs du formulaire pour créer votre compte.

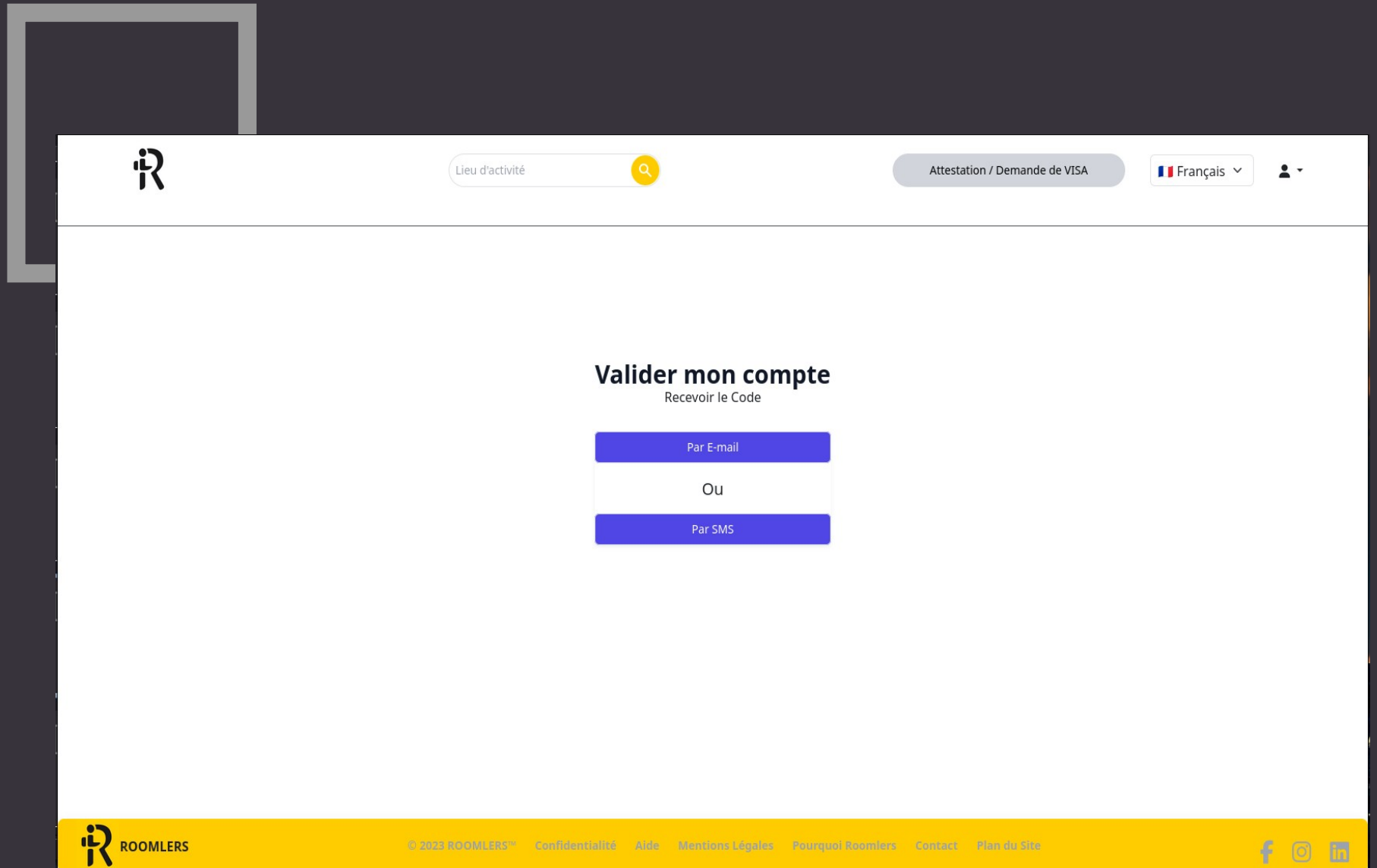
Le dernier champ vous permet de choisir votre profil : **propriétaire** ou **locataire** potentiel.

The screenshot shows the registration page of Roomlers. The header includes the Roomlers logo, a search bar labeled 'Lieu d'activité', a button for 'Attestation / Demande de VISA', and a language selector set to 'Français'. The main content area is titled 'Inscription' and contains a form with the following fields: a dropdown menu for 'Je suis ...', text input fields for 'Email', 'Prénom', and 'Nom', a dropdown menu for 'France (+33)', and a text input field for 'Téléphone'. Below the form, there is a link for 'Déjà un compte ?' and a blue 'Continuer' button with a lock icon. The footer is yellow and contains the Roomlers logo, copyright information '© 2023 ROOMLERS™', and links for 'Confidentialité', 'Aide', 'Mentions Légales', 'Pourquoi Roomlers', 'Contact', and 'Plan du Site'. Social media icons for Facebook, Instagram, and LinkedIn are also present.

Page d'inscription :

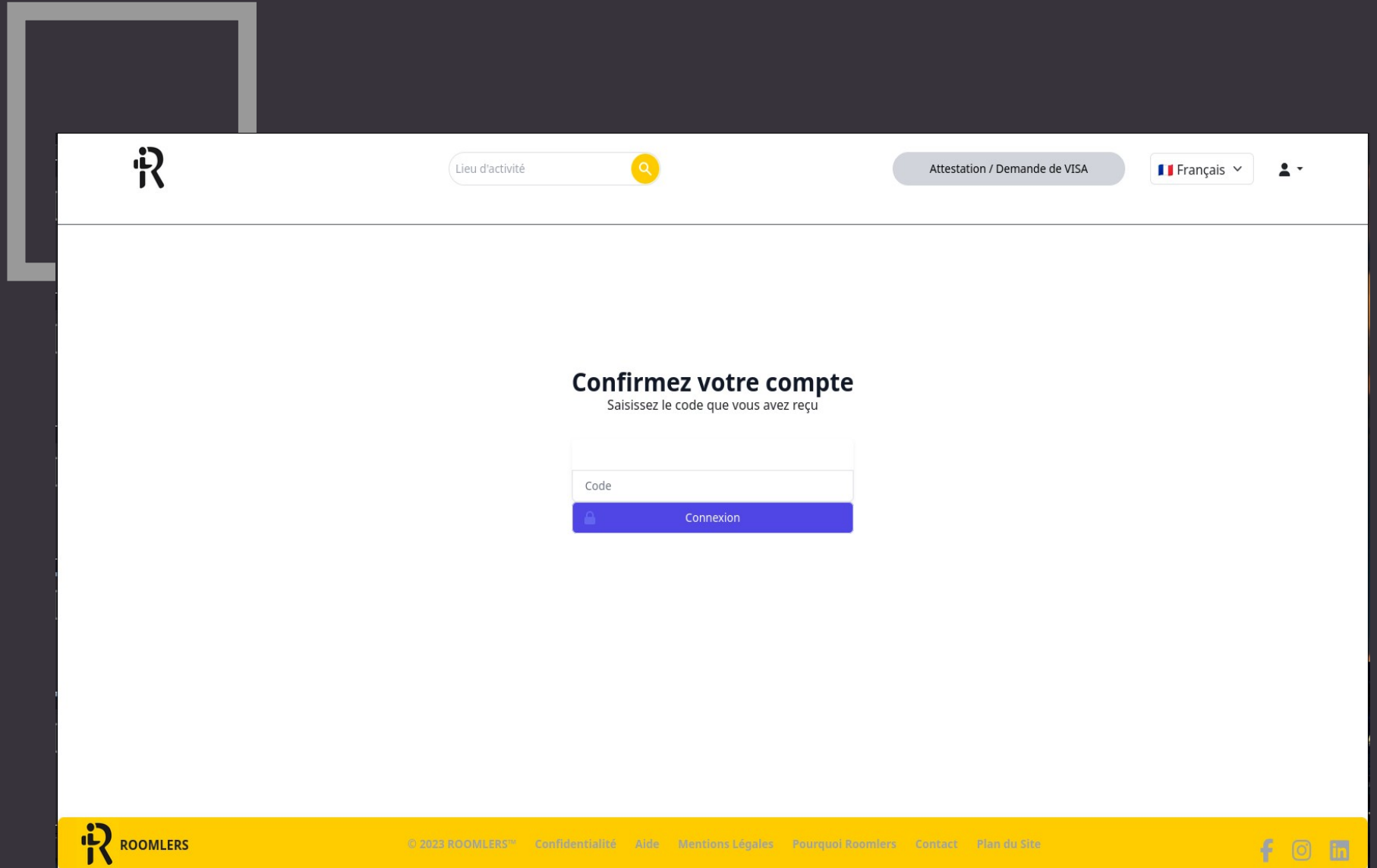
A chaque connexion, et pour une sécurité optimale, vous recevrez un code de vérification (valable 10 mn) par email ou SMS selon votre choix.

Choisissez une option pour la réception de votre code de sécurité (email ou SMS).



Page d'inscription :

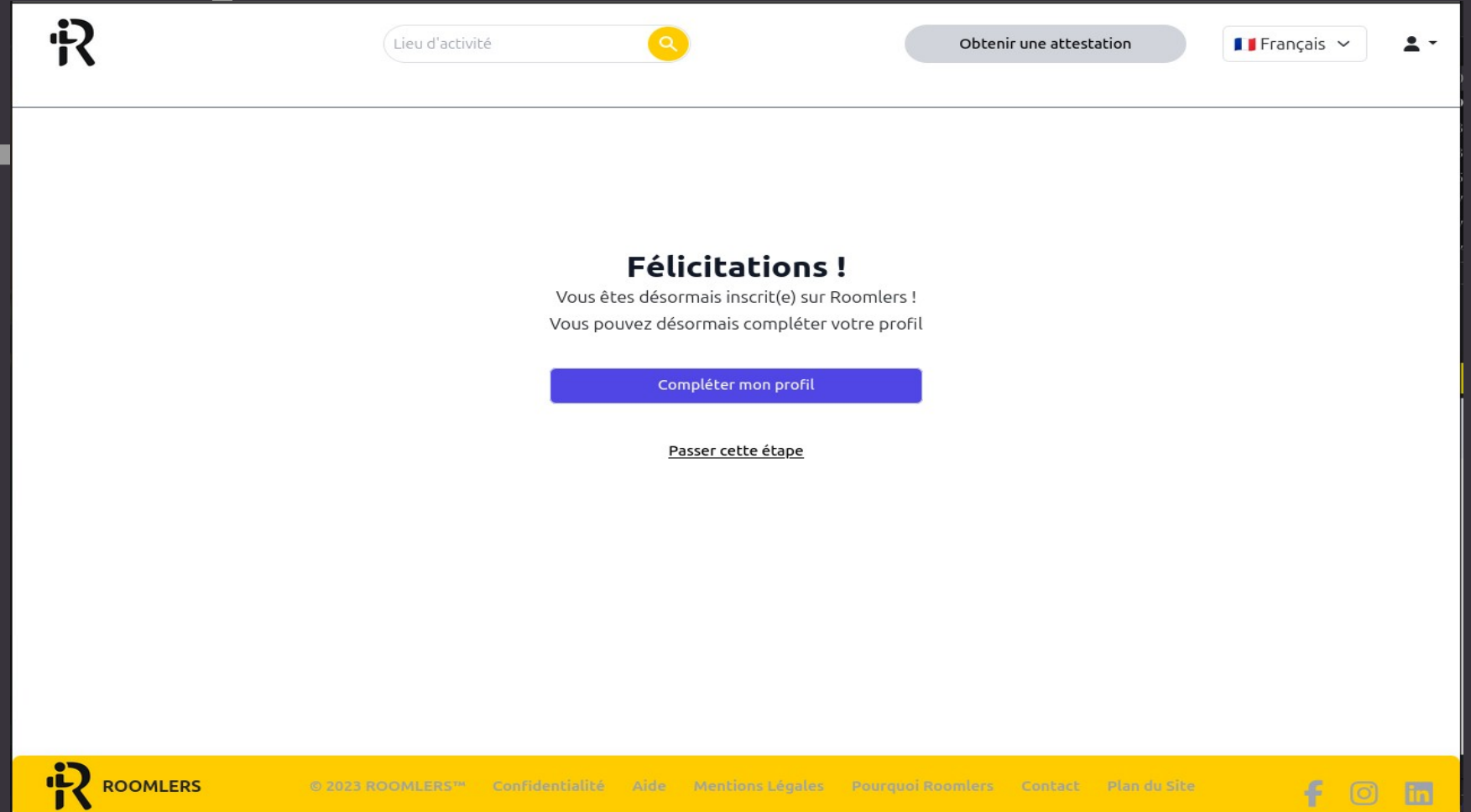
Entrez le code de sécurité reçu.



Connexion :

Bravo ! Vous pouvez maintenant accéder à nos services.

Nous vous conseillons de compléter votre profil tout de suite. Ces informations seront requises quel que soit votre compte (propriétaire ou locataire).



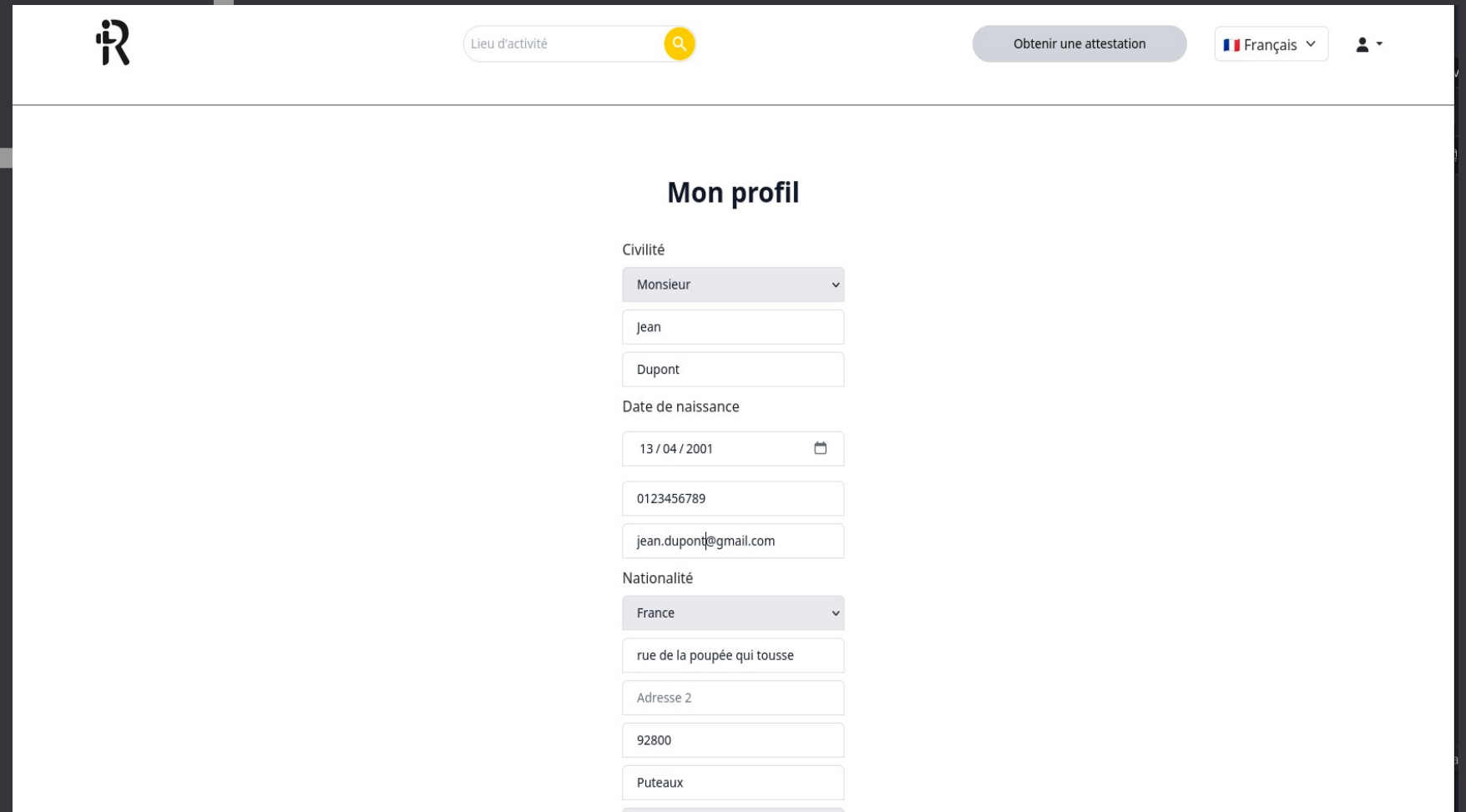
The screenshot shows the Roomlers website interface. At the top left is the Roomlers logo. To its right is a search bar labeled "Lieu d'activité" with a magnifying glass icon. Further right is a button labeled "Obtenir une attestation". At the top right, there is a language selector showing "Français" with a dropdown arrow and a user profile icon. The main content area features a large heading "Félicitations !" followed by the text "Vous êtes désormais inscrit(e) sur Roomlers !" and "Vous pouvez désormais compléter votre profil". Below this is a prominent blue button labeled "Compléter mon profil". Underneath the button is a link labeled "Passer cette étape". The footer is a yellow bar containing the Roomlers logo and name, copyright information "© 2023 ROOMLERS™", and a list of links: "Confidentialité", "Aide", "Mentions Légales", "Pourquoi Roomlers", "Contact", and "Plan du Site". On the far right of the footer are social media icons for Facebook, Instagram, and LinkedIn.

Connexion :

Renseignez les champs présentés pour compléter votre profil.

Attention : ces informations seront vérifiées pour tous les comptes.

Après validation, vous revenez à la page d'accueil et vous pouvez alors utiliser les services du site (dépôt d'une annonce de location, recherche de biens, obtention d'attestations,...).



The screenshot shows the 'Mon profil' page of a website. The header includes the logo 'iR', a search bar with 'Lieu d'activité', a button 'Obtenir une attestation', and a language selector set to 'Français'. The main content area is titled 'Mon profil' and contains the following fields:

- Civilité**: A dropdown menu with 'Monsieur' selected.
- Nom**: A text input field containing 'Jean'.
- Prénom**: A text input field containing 'Dupont'.
- Date de naissance**: A date picker field showing '13 / 04 / 2001'.
- Numéro de téléphone**: A text input field containing '0123456789'.
- Adresse e-mail**: A text input field containing 'jean.dupont@gmail.com'.
- Nationalité**: A dropdown menu with 'France' selected.
- Adresse**: A text input field containing 'rue de la poupée qui tousse'.
- Adresse 2**: A text input field containing '92800'.
- Ville**: A text input field containing 'Puteaux'.

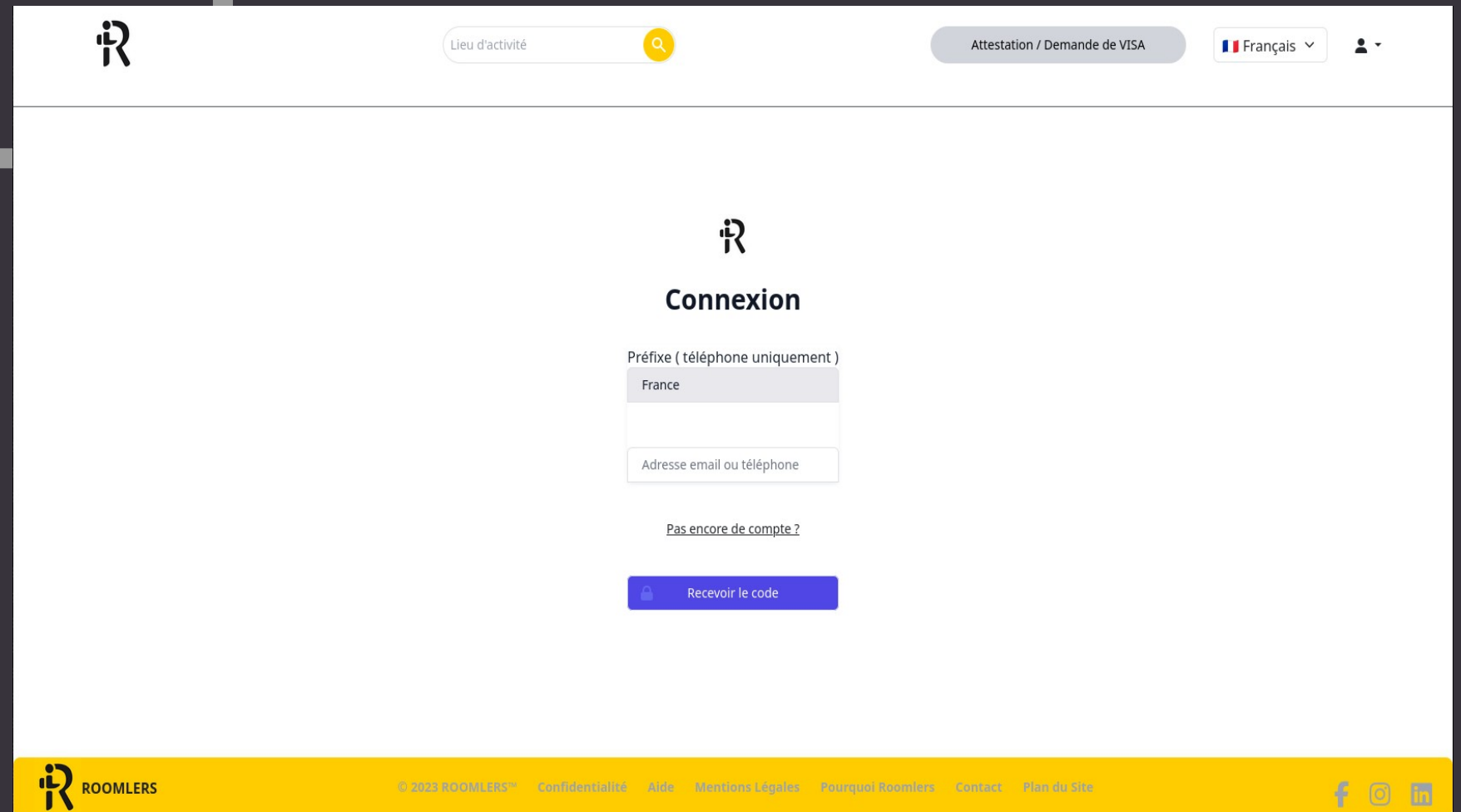






ATTESTATION


Obtenir une attestation :

Si vous n'êtes pas connecté, vous devrez vous identifier avant d'accéder au service.

Entrez vos informations de connexion pour accéder aux attestations.



 Lieu d'activité  Attestation / Demande de VISA  Français 



Connexion


Préfixe (téléphone uniquement)

France




Adresse email ou téléphone

[Pas encore de compte ?](#)

 Recevoir le code

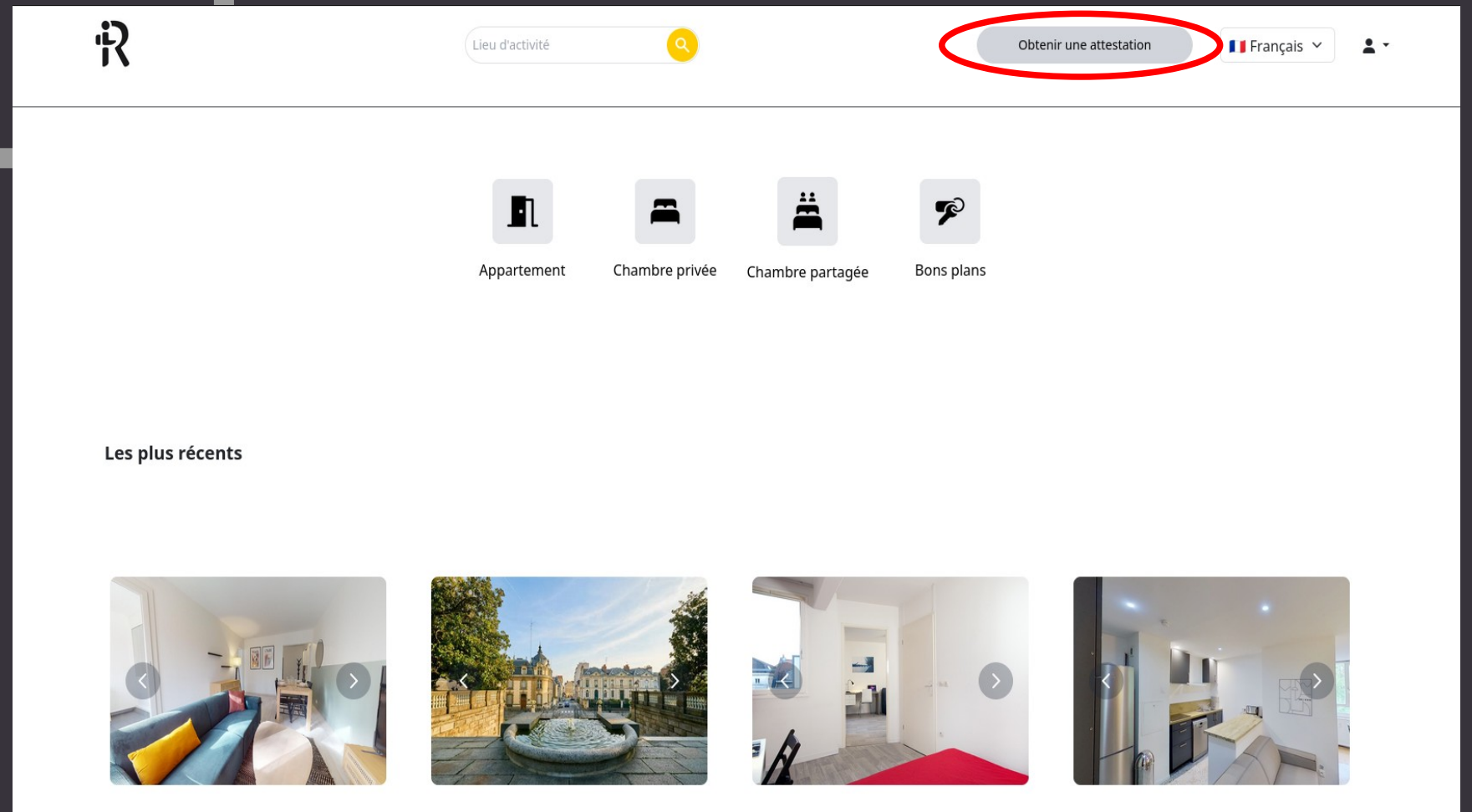
 ROOMLERS

© 2023 ROOMLERS™ Confidentialité Aide Mentions Légales Pourquoi Roomlers Contact Plan du Site

Obtenir une attestation :

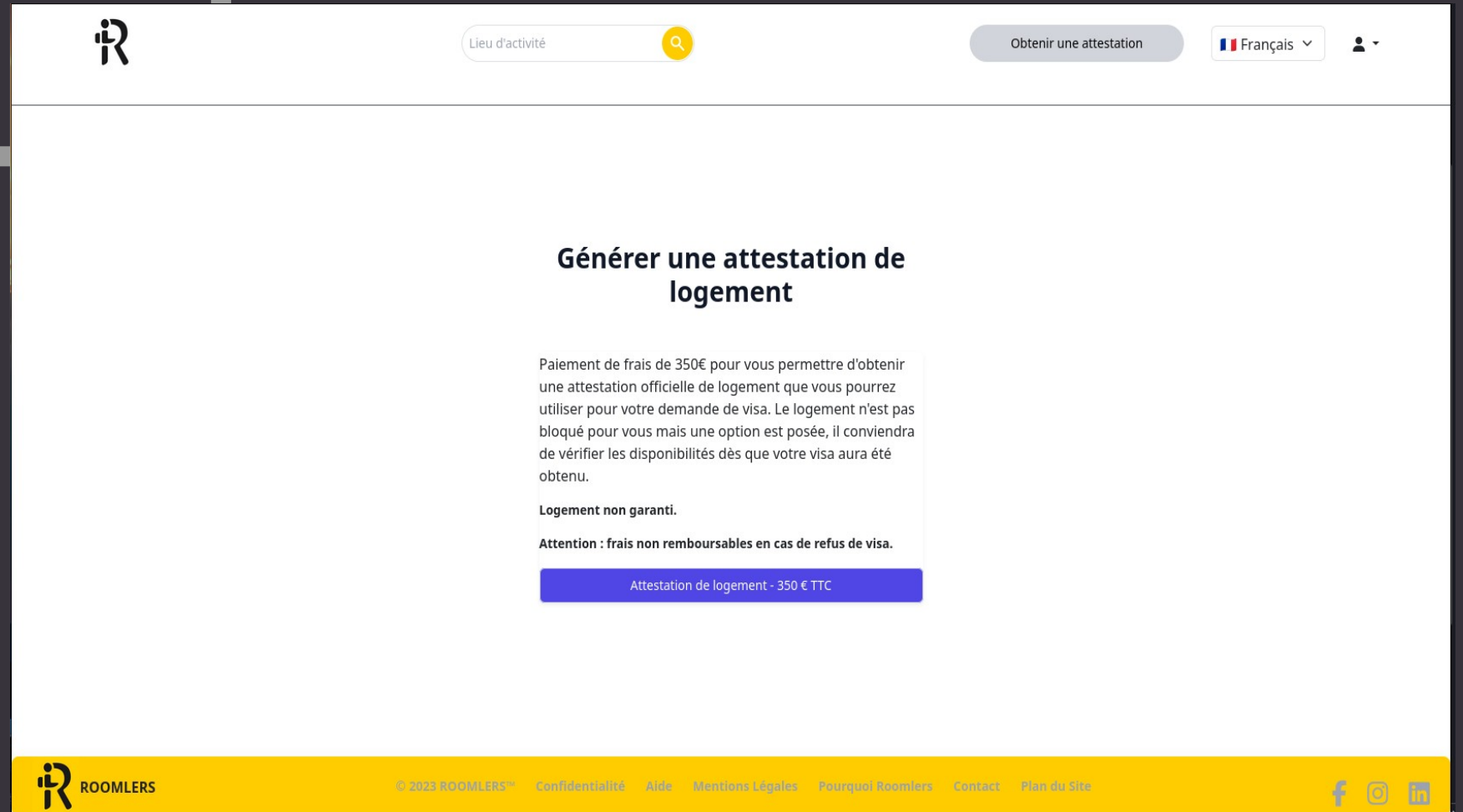
Cliquez sur le bouton « Obtenir une attestation ».



The screenshot displays the Airbnb website's header and main navigation area. The header includes the Airbnb logo on the left, a search bar labeled 'Lieu d'activité' with a magnifying glass icon, and a user profile icon on the right. A red circle highlights the 'Obtenir une attestation' button, which is located to the left of the language selector 'Français' and the user profile icon. Below the header, there are four category icons: 'Appartement' (apartment icon), 'Chambre privée' (private room icon), 'Chambre partagée' (shared room icon), and 'Bons plans' (deals icon). The main content area is titled 'Les plus récents' and features a grid of four image thumbnails, each with a left and right arrow for navigation. The thumbnails show a living room with a blue sofa, a courtyard with a fountain, a hallway with a red rug, and a kitchen area.

Obtenir une attestation :

Cliquez sur le bouton « attestation de logement ».



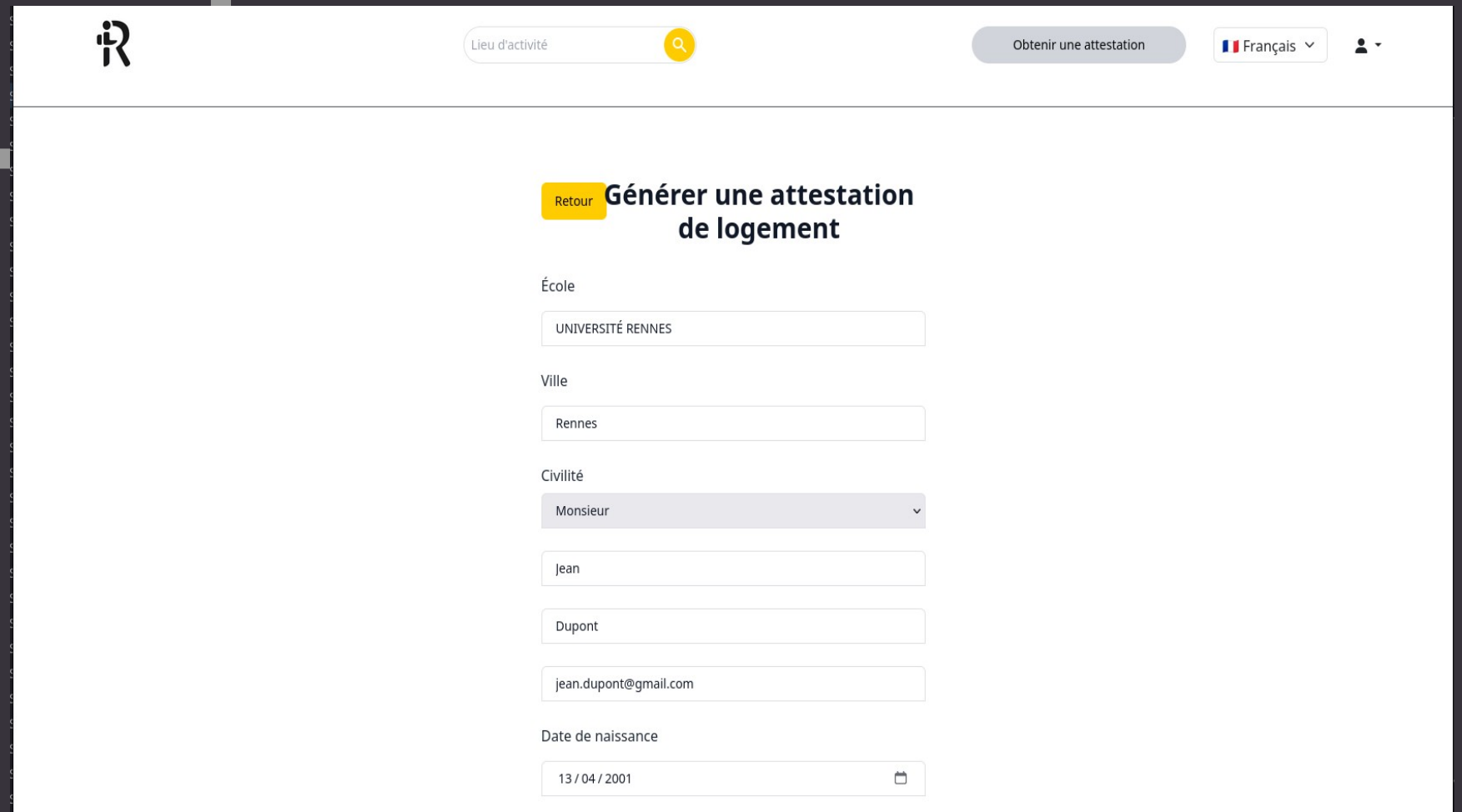
The screenshot shows the Roomlers website interface. At the top left is the Roomlers logo. In the top center is a search bar labeled 'Lieu d'activité' with a magnifying glass icon. To the right is a button labeled 'Obtenir une attestation', a language dropdown menu set to 'Français', and a user profile icon. The main content area features the heading 'Générer une attestation de logement'. Below this is a text box containing the following information: 'Paiement de frais de 350€ pour vous permettre d'obtenir une attestation officielle de logement que vous pourrez utiliser pour votre demande de visa. Le logement n'est pas bloqué pour vous mais une option est posée, il conviendra de vérifier les disponibilités dès que votre visa aura été obtenu.' Below the text box are two lines of bold text: 'Logement non garanti.' and 'Attention : frais non remboursables en cas de refus de visa.' At the bottom of the text box is a blue button labeled 'Attestation de logement - 350 € TTC'. The footer is a yellow bar containing the Roomlers logo and name, copyright information '© 2023 ROOMLERS™', links for 'Confidentialité', 'Aide', 'Mentions Légales', 'Pourquoi Roomlers', 'Contact', and 'Plan du Site', and social media icons for Facebook, Instagram, and LinkedIn.

Obtenir une attestation :

Renseignez tous les champs avec précision.

Le champ « ville » affiche une liste déroulante et vous permet de choisir la localité sur laquelle votre campus est situé.

Cliquez sur « suivant ».



The screenshot shows a web interface for generating a housing certificate. At the top left is a logo with a stylized 'R'. To its right is a search bar labeled 'Lieu d'activité' with a magnifying glass icon. Further right is a button labeled 'Obtenir une attestation'. On the far right, there is a language selector set to 'Français' and a user profile icon.

The main content area features a yellow 'Retour' button and a heading 'Générer une attestation de logement'. Below this, there are several form fields:

- École:** A text input field containing 'UNIVERSITÉ RENNES'.
- Ville:** A text input field containing 'Rennes'.
- Civilité:** A dropdown menu with 'Monsieur' selected.
- Prénom:** A text input field containing 'Jean'.
- Nom:** A text input field containing 'Dupont'.
- Email:** A text input field containing 'jean.dupont@gmail.com'.
- Date de naissance:** A date picker field showing '13 / 04 / 2001' with a calendar icon.

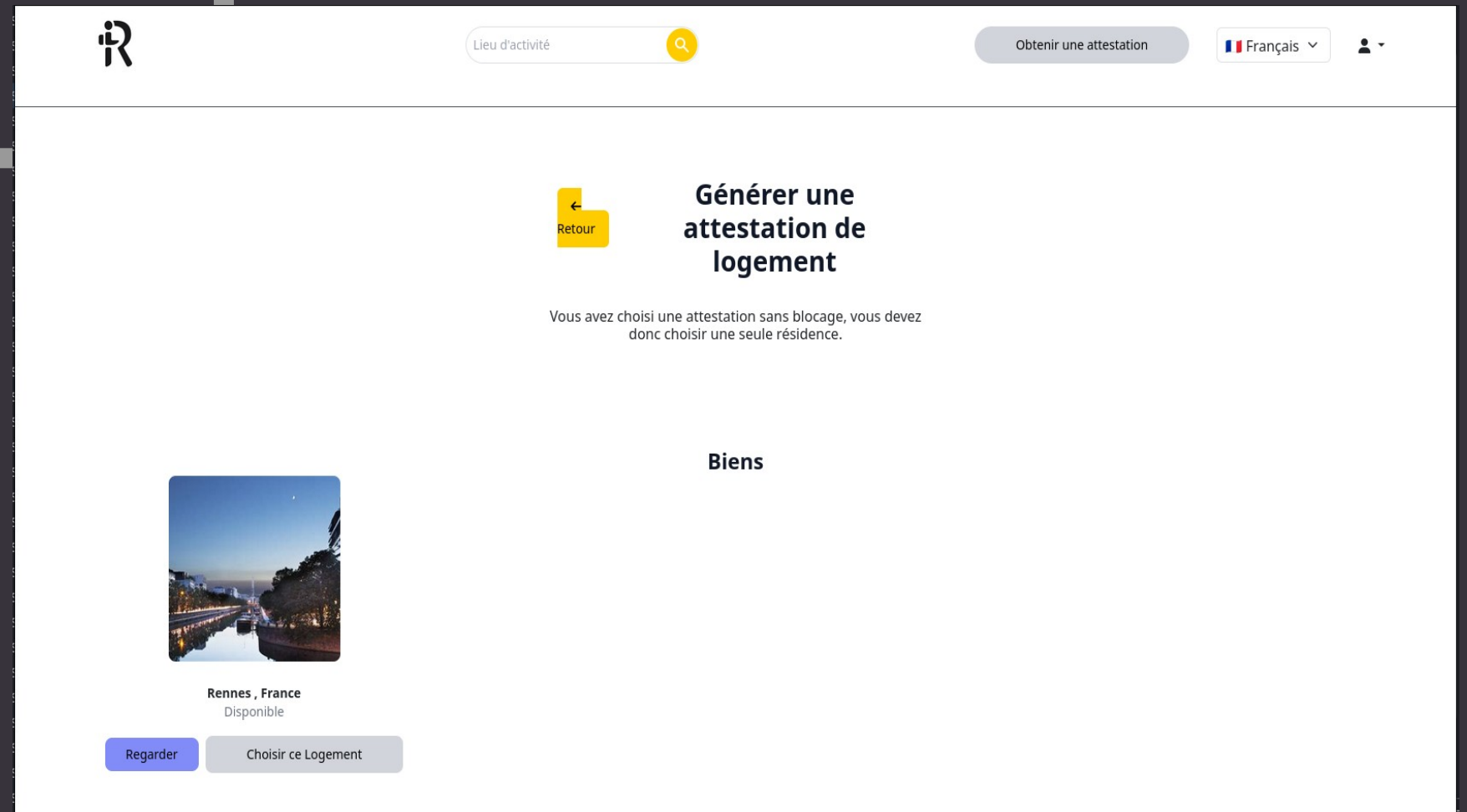
Obtenir une attestation :

Les options « Bien » et « résidences » affichent des exemples de logements disponibles. Vous pouvez consulter les fiches détaillées (un nouvel onglet s'ouvre avec les informations demandées) avant de choisir.

Fermez l'onglet et choisissez un bien pour générer votre attestation.

Il vous faudra confirmer ces informations après obtention de votre visa.

Cliquez sur « suivant » en bas de page.



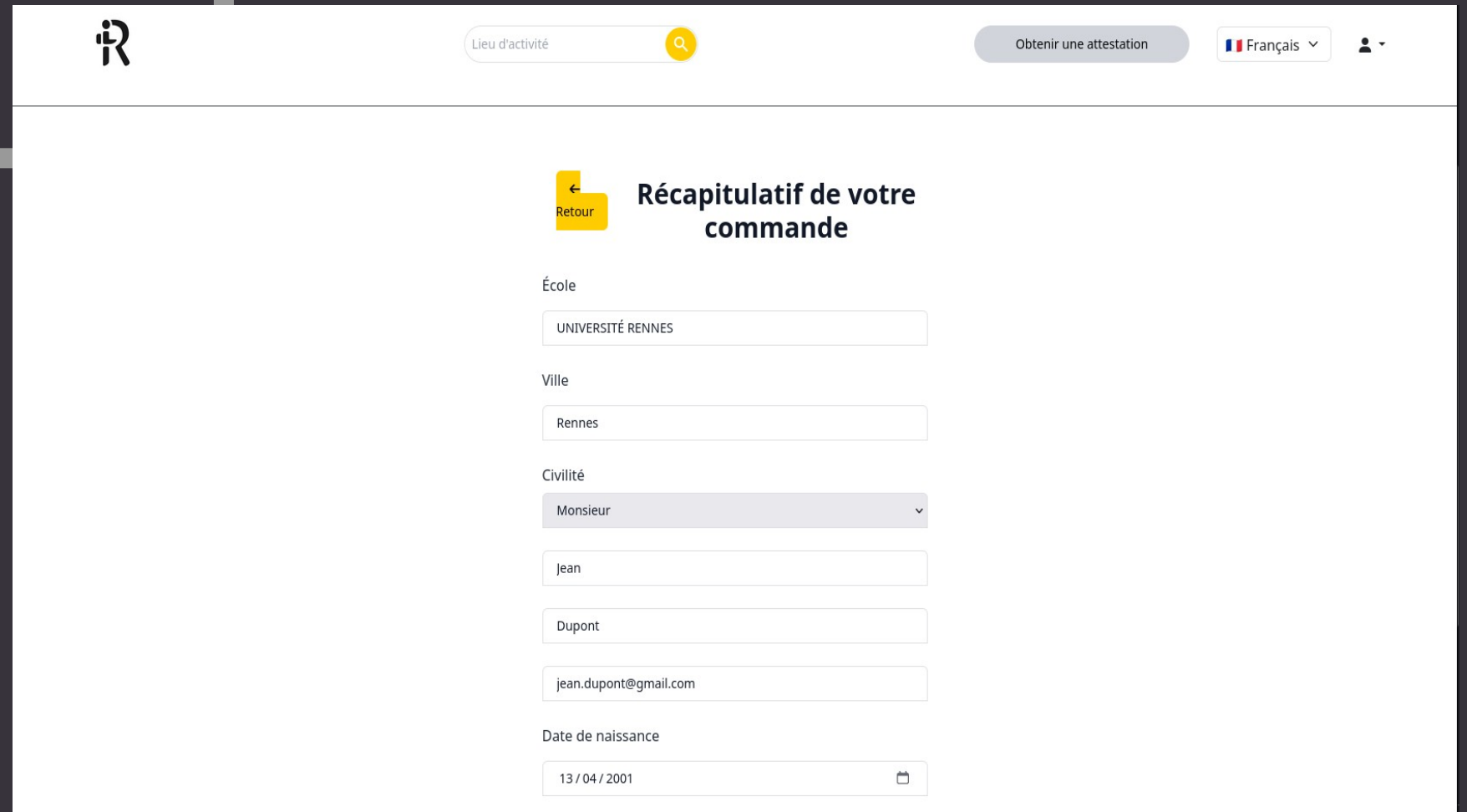
The screenshot shows a web interface for generating a housing attestation. At the top, there is a navigation bar with the 'iR' logo on the left, a search bar labeled 'Lieu d'activité' with a magnifying glass icon, a button labeled 'Obtenir une attestation', and a language selector set to 'Français'. Below the navigation bar, the main content area features a yellow 'Retour' button with a left arrow icon. The main heading is 'Générer une attestation de logement'. Below this, a message states: 'Vous avez choisi une attestation sans blocage, vous devez donc choisir une seule résidence.' Underneath, the section is titled 'Biens'. A single property is displayed with a photograph of a waterfront scene at dusk. Below the photo, the text reads 'Rennes , France' and 'Disponible'. At the bottom of the property card, there are two buttons: 'Regarder' (highlighted in blue) and 'Choisir ce Logement' (greyed out).

Obtenir une attestation :

Vérifiez les informations présentées afin de générer votre attestation.

N'oubliez pas de cocher la case pour accepter nos CGV.

Cliquez ensuite sur « suivant » en bas de page.



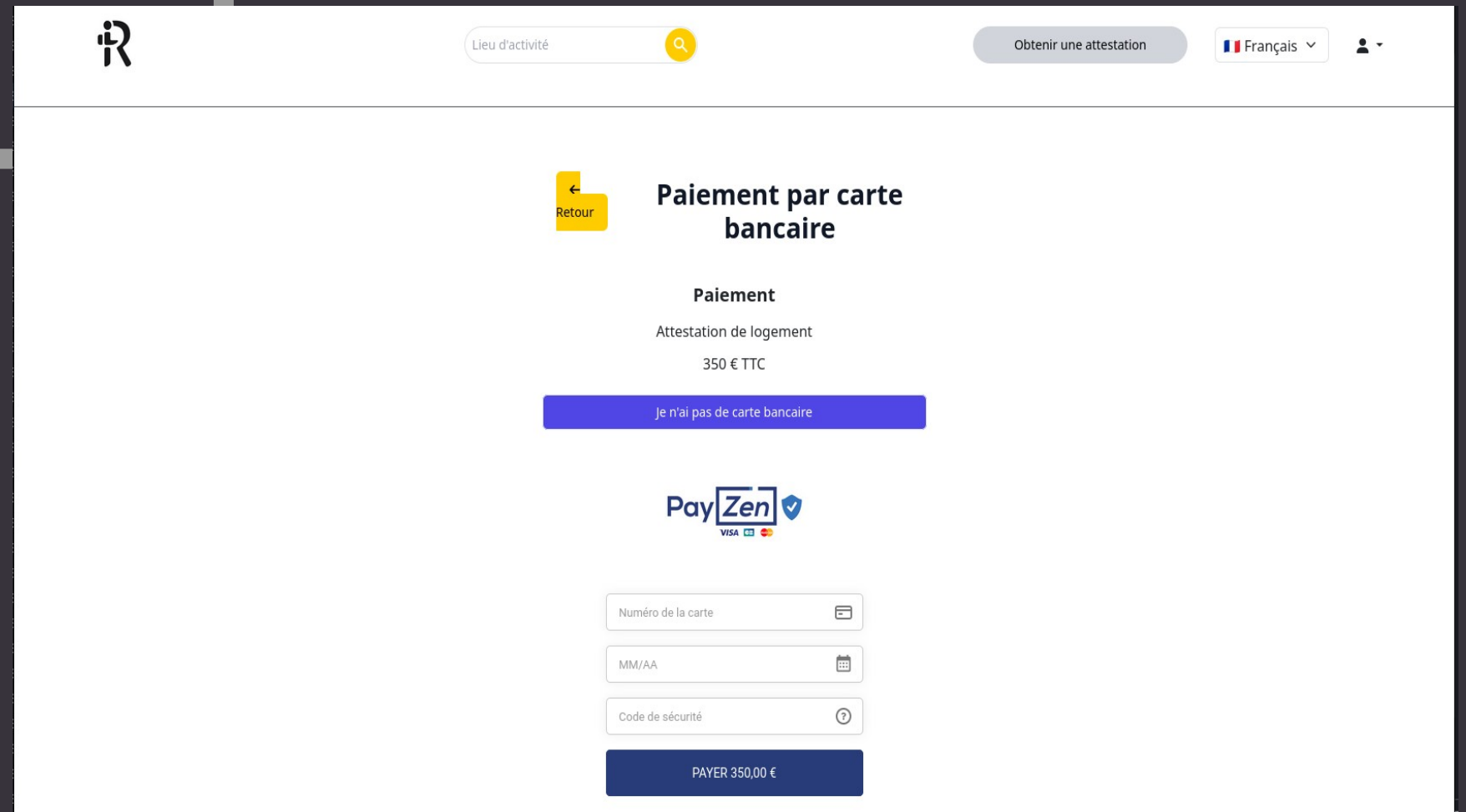
The screenshot shows a web interface for a university. At the top left is a logo with a stylized 'R'. To its right is a search bar labeled 'Lieu d'activité' with a magnifying glass icon. Further right is a button labeled 'Obtenir une attestation' and a language dropdown menu set to 'Français'. Below the header is a main content area with a yellow 'Retour' button (with a left arrow) and the title 'Récapitulatif de votre commande'. The form contains the following fields:

- École: UNIVERSITÉ RENNES
- Ville: Rennes
- Civilité: Monsieur (dropdown menu)
- Prénom: Jean
- Nom: Dupont
- Email: jean.dupont@gmail.com
- Date de naissance: 13 / 04 / 2001 (with a calendar icon)

Obtenir une attestation :

2 options sont possibles : paiement par carte ou virement bancaire.

Entrez les informations relatives à votre carte bancaire puis cliquez sur « Payer ».

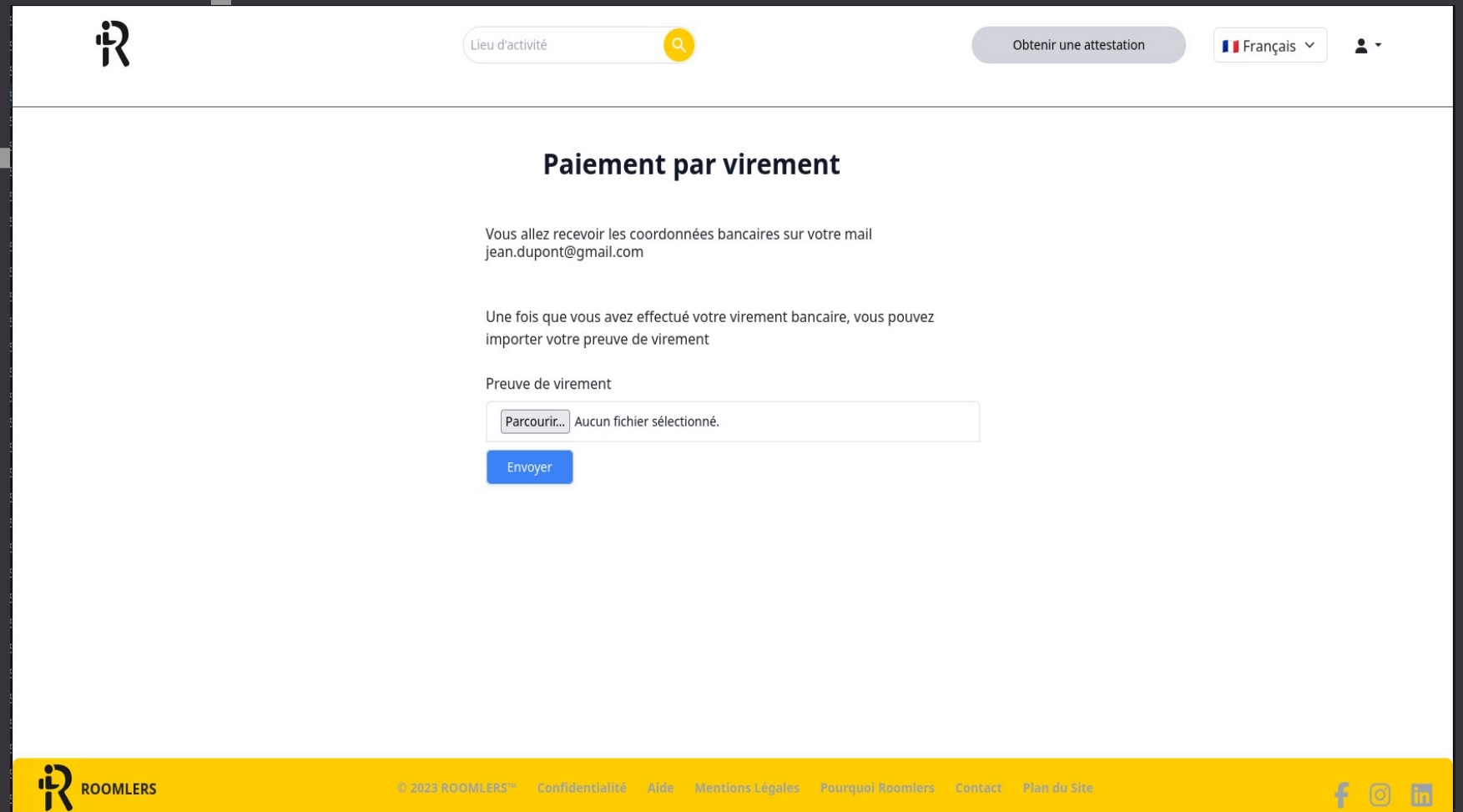





The screenshot shows a web interface for a payment page. At the top left is a logo with a stylized 'R'. To its right is a search bar labeled 'Lieu d'activité' with a magnifying glass icon. Further right is a button labeled 'Obtenir une attestation' and a language dropdown menu set to 'Français'. Below the header, there is a yellow 'Retour' button with a left arrow. The main heading is 'Paielement par carte bancaire'. Underneath, it says 'Paielement' followed by 'Attestation de logement' and '350 € TTC'. A blue button labeled 'Je n'ai pas de carte bancaire' is positioned below the amount. The 'PayZen' logo is displayed, featuring a checkmark and icons for Visa, Mastercard, and American Express. Below the logo are three input fields: 'Numéro de la carte' with a card icon, 'MM/AA' with a calendar icon, and 'Code de sécurité' with a question mark icon. At the bottom is a large blue button labeled 'PAYER 350,00 €'.

Obtenir une attestation :

Si vous choisissez l'option de paiement par virement, un email vous est adressé avec les coordonnées bancaires de paiement.

Une fois votre virement effectué, téléchargez la preuve de transfert (reçu) sur cette page et cliquez sur « Envoyer ».



 Lieu d'activité  [Obtenir une attestation](#) Français 

Paiement par virement


Vous allez recevoir les coordonnées bancaires sur votre mail jean.dupont@gmail.com

Une fois que vous avez effectué votre virement bancaire, vous pouvez importer votre preuve de virement




Preuve de virement

Aucun fichier sélectionné.

[Envoyer](#)

 ROOMLERS

© 2023 ROOMLERS™ Confidentialité Aide Mentions Légales Pourquoi Roomlers Contact Plan du Site

Obtenir une attestation :

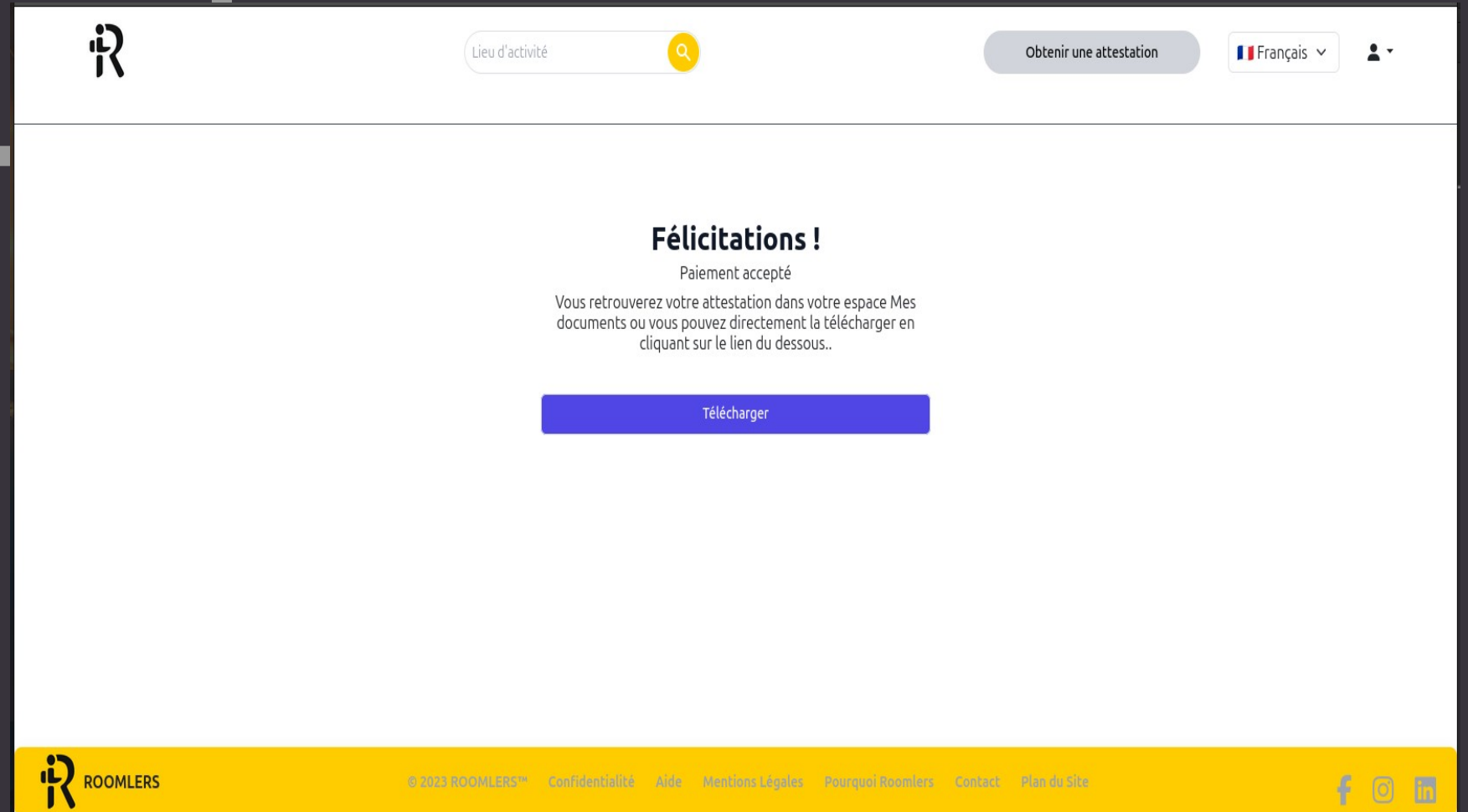
Après paiement, vous pouvez récupérer votre attestation.

Pour la télécharger directement, cliquez sur le bouton « Télécharger ».

Vous pouvez également la retrouver dans la rubrique « Mes documents » du menu principal.

Enfin, elle est automatiquement envoyée par mail sur votre adresse de contact.

Un email vous est également adressé avec votre ticket de paiement.



The screenshot shows the Roomlers website interface. At the top left is the Roomlers logo. To its right is a search bar labeled 'Lieu d'activité' with a magnifying glass icon. Further right is a button labeled 'Obtenir une attestation'. To the right of the button is a language selector showing 'Français' with a dropdown arrow and a user profile icon. The main content area features a large heading 'Félicitations !' followed by the text ' Paiement accepté'. Below this, a message states: 'Vous retrouverez votre attestation dans votre espace Mes documents ou vous pouvez directement la télécharger en cliquant sur le lien du dessous..'. A prominent blue button labeled 'Télécharger' is centered below the text. The footer is a solid yellow bar containing the Roomlers logo and name, copyright information '© 2023 ROOMLERS™', links for 'Confidentialité', 'Aide', 'Mentions Légales', 'Pourquoi Roomlers', 'Contact', and 'Plan du Site', and social media icons for Facebook, Instagram, and LinkedIn.

RÉSERVER SON LOGEMENT EN FRANCE
N'A JAMAIS ÉTÉ AUSSI SIMPLE
AVEC ROOMLERS

POUR PLUS D'INFORMATION
contact@roomlers.com

A large yellow triangle graphic pointing upwards, with the website URL centered inside its base.

www.roomlers.com