



ROOMLERS

DIDACTICIEL SITE ROOMLERS LOCATAIRE



www.roomlers.com

contact@roomlers.com

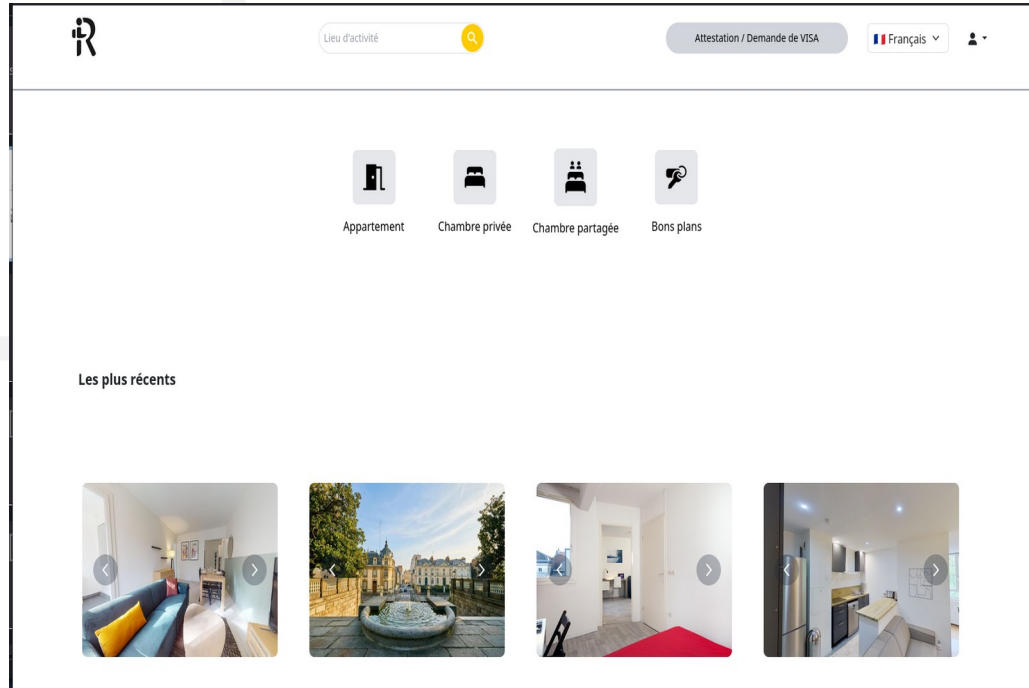


TABLE DES MATIÈRES

Inscription
Locataire

page 3
page 11



INSCRIPTION

Notre site a été testé avec les navigateurs suivants : Mozilla Firefox, Google Chrome et Safari.

Nous vous recommandons d'utiliser Roomlers avec ces navigateurs pour une expérience de qualité.

Sur la droite, la page d'accueil du site.

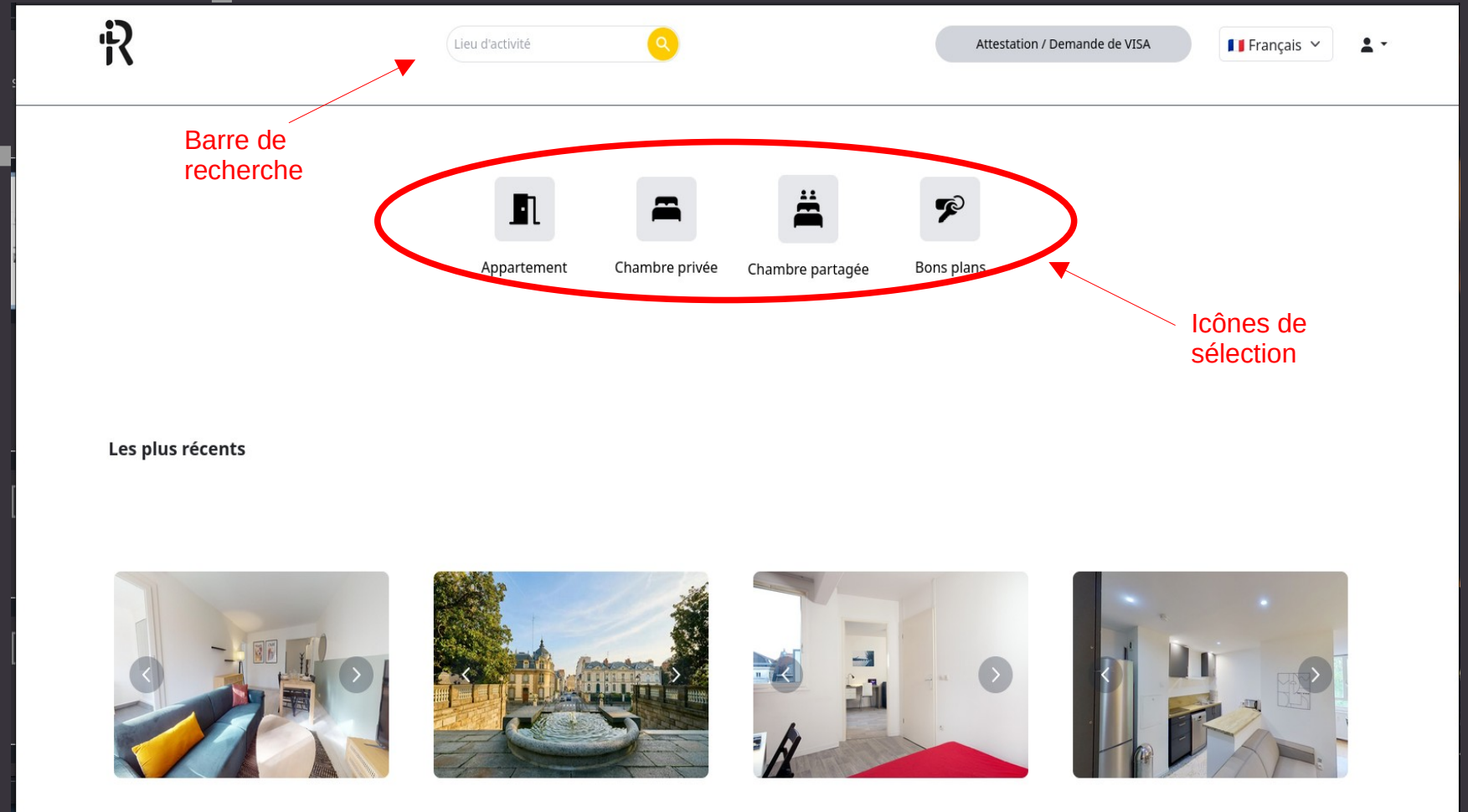
1^{ère} visite :

Les biens les plus récents sont présentés en page d'accueil.

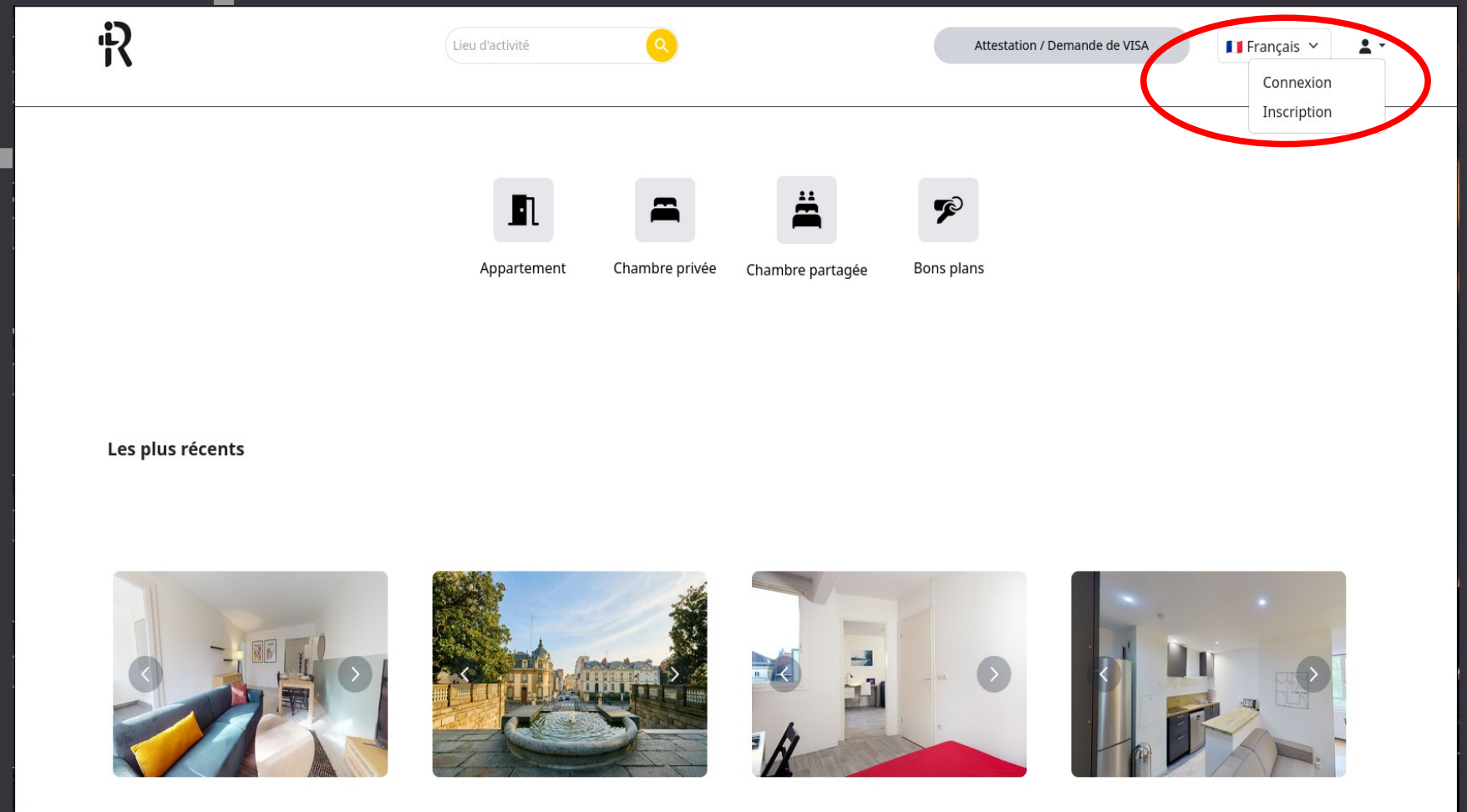
Vous pouvez également affiner votre recherche en sélectionnant une des quatre icônes présentes ou en tapant le nom d'une ville dans la barre de recherche.

En cliquant sur un des biens, vous accédez à la fiche détaillée.

Pour profiter de tous nos services, vous devez vous enregistrer.



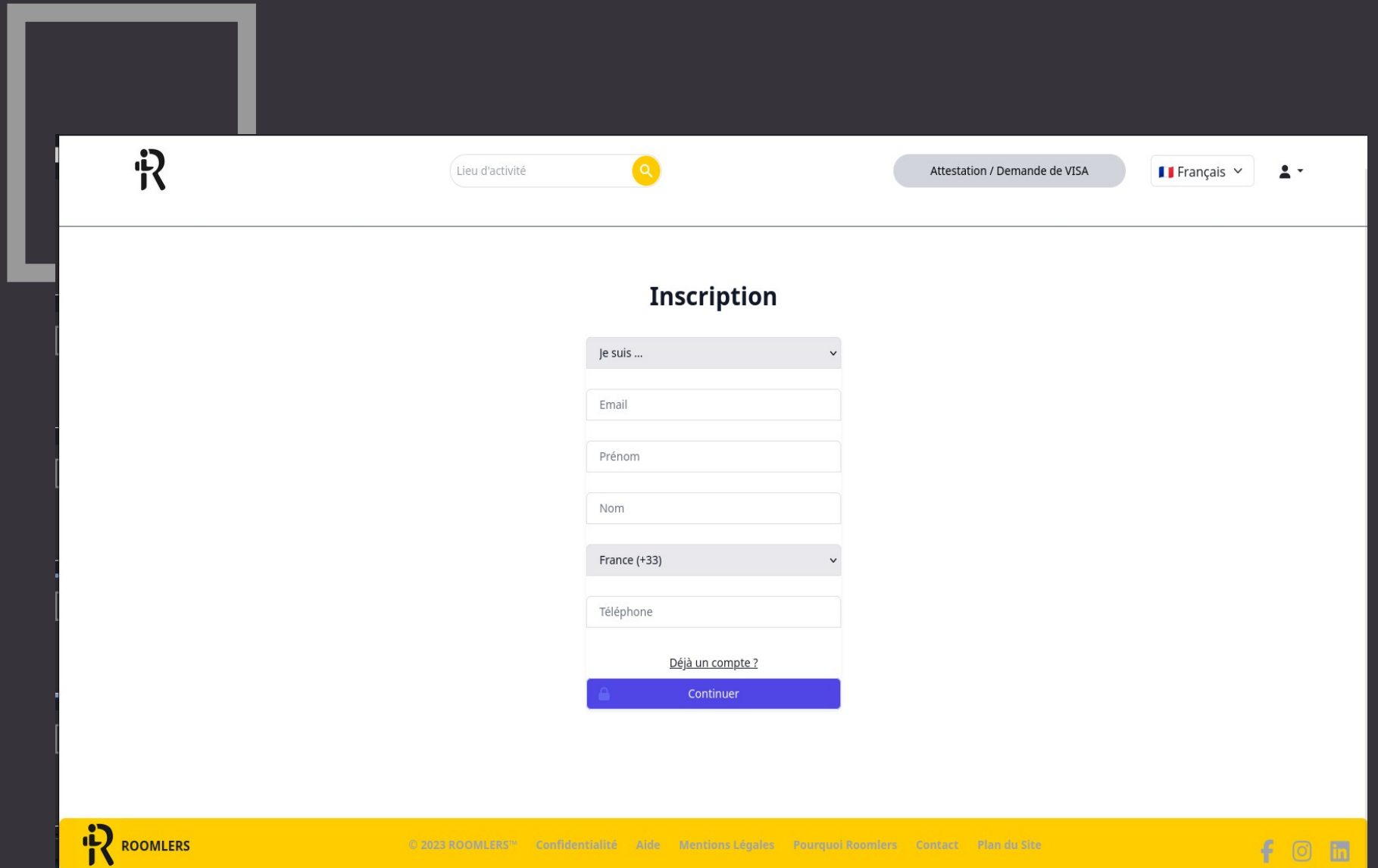
Cliquez en haut à droite et choisissez « **Inscription** » pour créer un compte.



Page d'inscription :

Renseignez les champs du formulaire pour créer votre compte.

Le dernier champ vous permet de choisir votre profil : **propriétaire** ou **locataire** potentiel.



The screenshot shows the registration page of Roomlers. At the top, there is a navigation bar with the Roomlers logo on the left, a search bar labeled "Lieu d'activité" with a magnifying glass icon, and a button labeled "Attestation / Demande de VISA". On the right side of the navigation bar, there is a language selector set to "Français" and a user profile icon.

The main content area is titled "Inscription". It contains a registration form with the following fields:

- A dropdown menu labeled "Je suis ..." with a downward arrow.
- An "Email" input field.
- A "Prénom" input field.
- A "Nom" input field.
- A dropdown menu for the phone number country code, currently set to "France (+33)".
- A "Téléphone" input field.

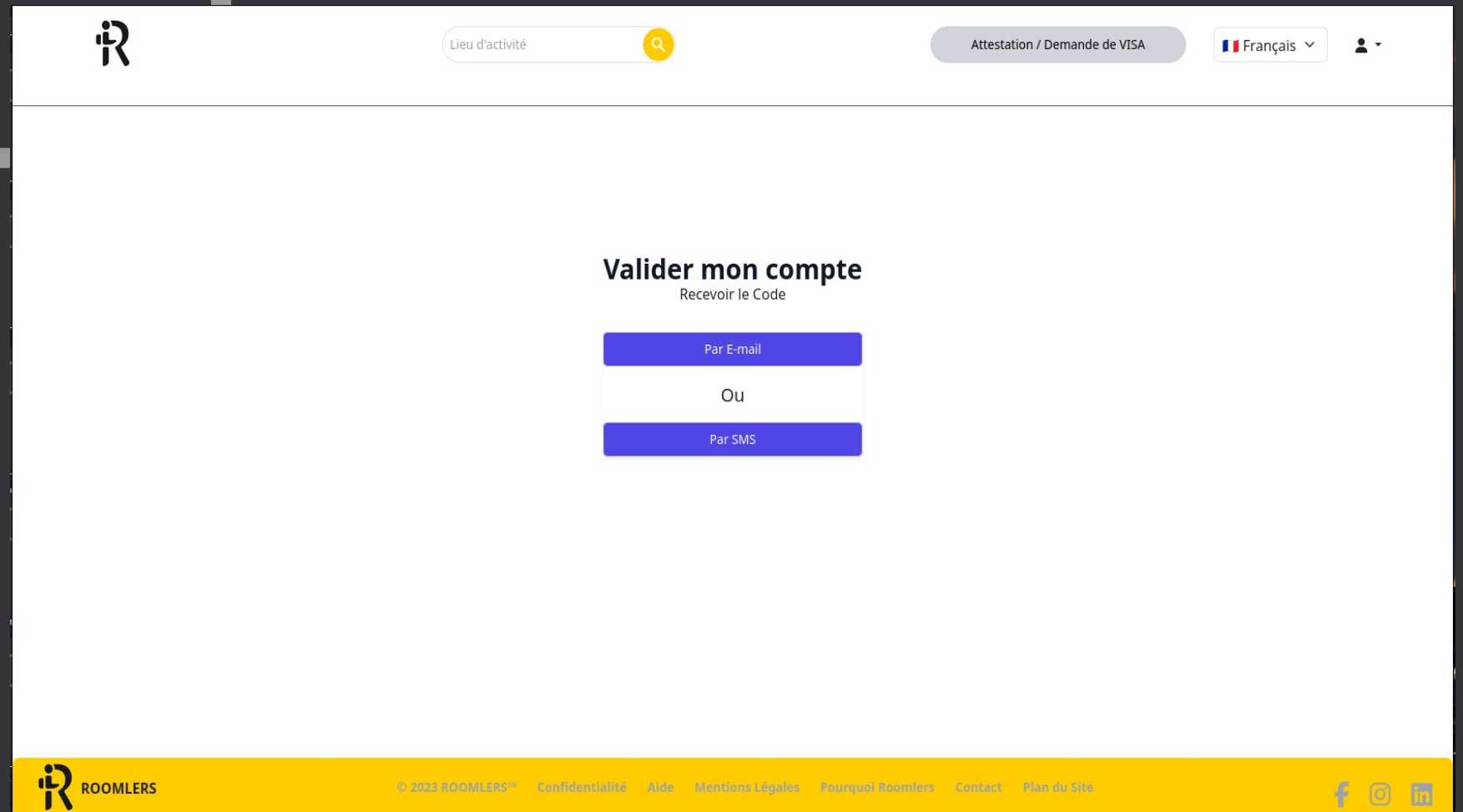
Below the phone number field, there is a link that says "Déjà un compte ?". At the bottom of the form is a blue button with a lock icon and the text "Continuer".

The footer is a yellow bar containing the Roomlers logo and name, copyright information "© 2023 ROOMLERS™", links for "Confidentialité", "Aide", "Mentions Légales", "Pourquoi Roomlers", "Contact", and "Plan du Site", and social media icons for Facebook, Instagram, and LinkedIn.

Page d'inscription :

A chaque connexion, et pour une sécurité optimale, vous recevrez un code de vérification (valable 10 mn) par email ou SMS selon votre choix.

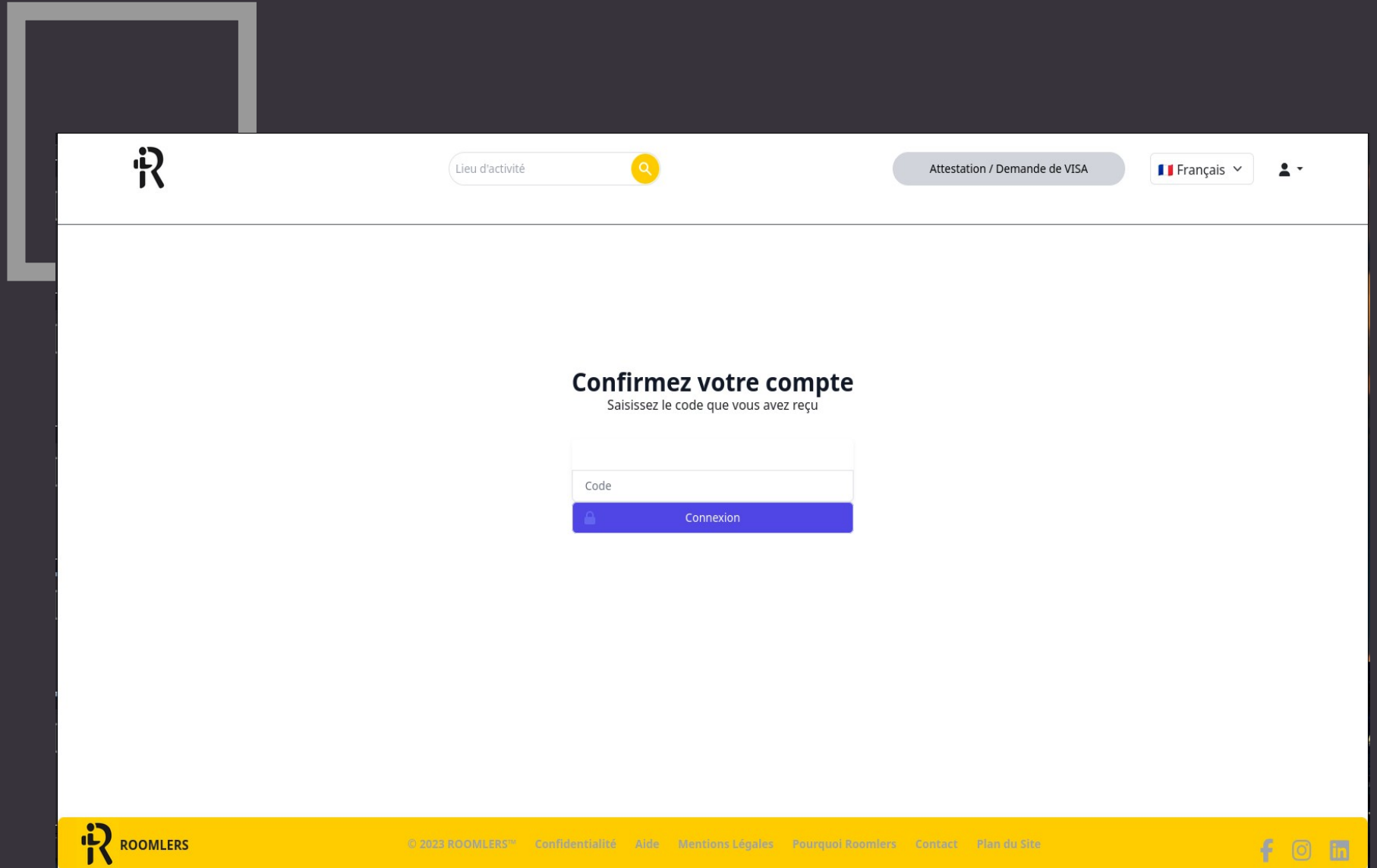
Choisissez une option pour la réception de votre code de sécurité (email ou SMS).



The screenshot shows the Roomlers website interface. At the top left is the Roomlers logo. In the top center is a search bar labeled "Lieu d'activité" with a magnifying glass icon. On the top right, there is a button labeled "Attestation / Demande de VISA", a language dropdown menu set to "Français", and a user profile icon. The main content area features the heading "Valider mon compte" with the subtext "Recevoir le Code". Below this, there are three blue buttons: "Par E-mail", "Ou", and "Par SMS". The footer is a yellow bar containing the Roomlers logo and name, copyright information "© 2023 ROOMLERS™", links for "Confidentialité", "Aide", "Mentions Légales", "Pourquoi Roomlers", "Contact", and "Plan du Site", and social media icons for Facebook, Instagram, and LinkedIn.

Page d'inscription :

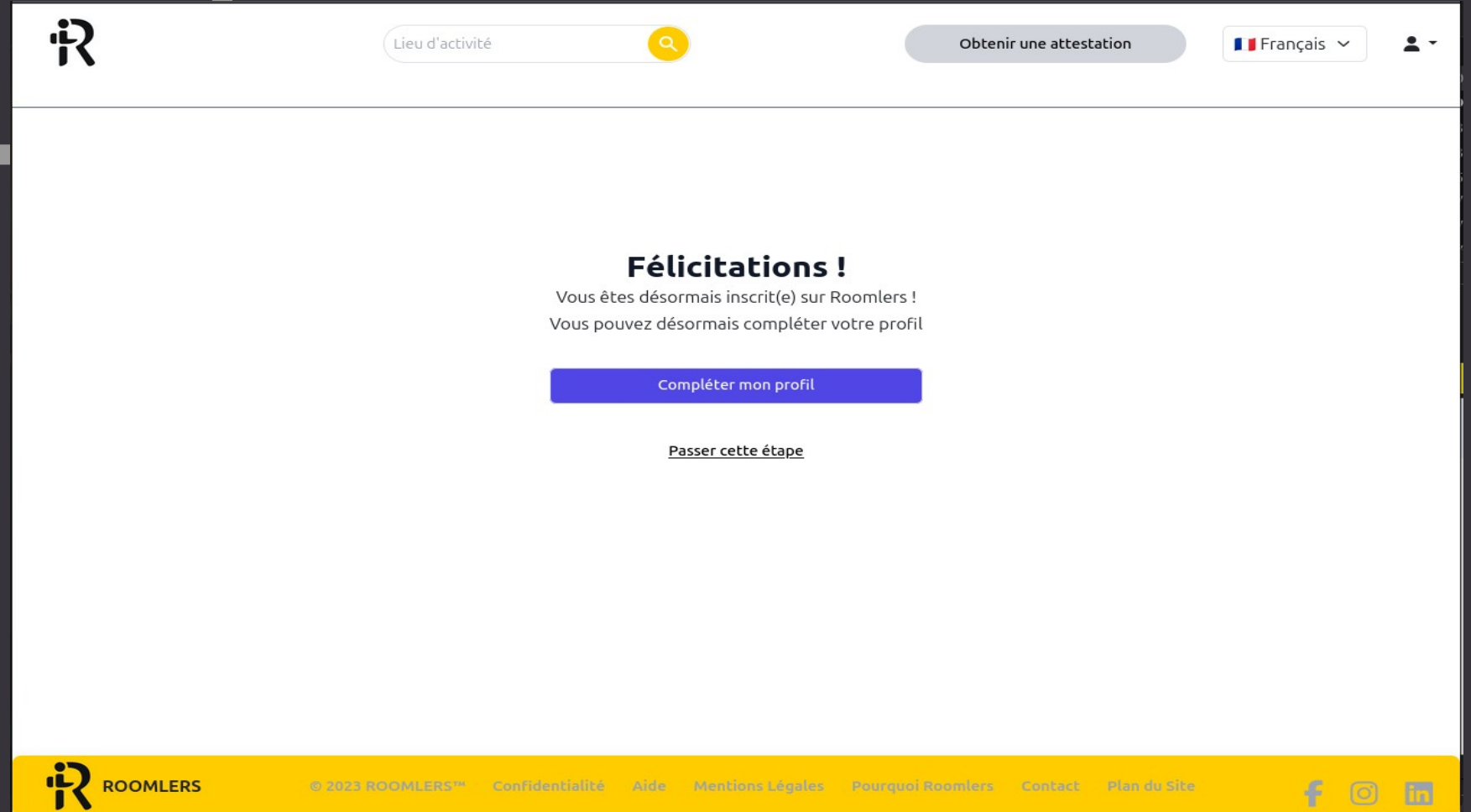
Entrez le code de sécurité reçu.



Connexion :

Bravo ! Vous pouvez maintenant accéder à nos services.

Nous vous conseillons de compléter votre profil tout de suite. Ces informations seront requises quel que soit votre compte (propriétaire ou locataire).



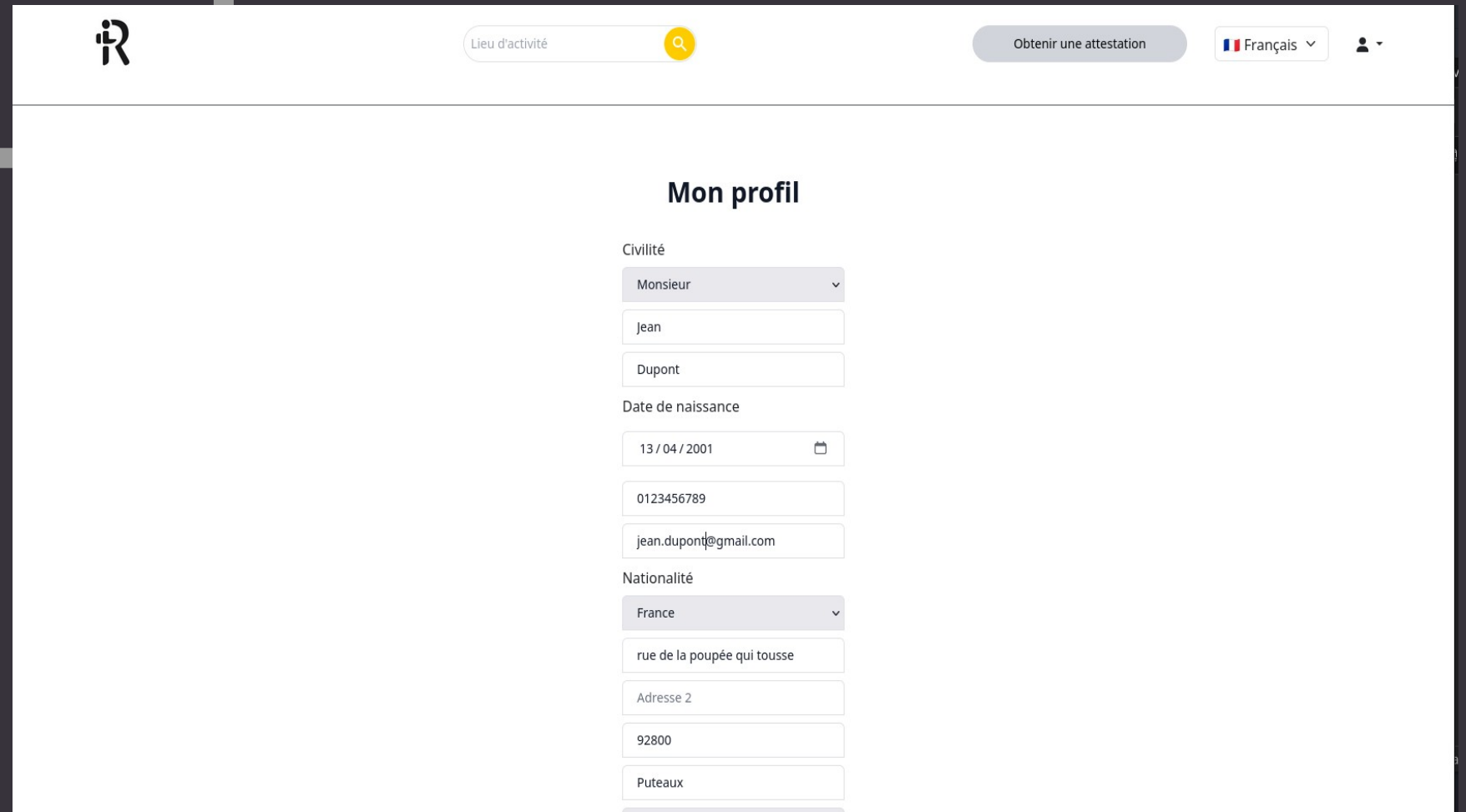
The screenshot shows the Roomlers website interface. At the top left is the Roomlers logo. To its right is a search bar labeled "Lieu d'activité" with a magnifying glass icon. Further right is a button labeled "Obtenir une attestation". On the far right of the header is a language dropdown menu set to "Français" and a user profile icon. The main content area features a large heading "Félicitations !" followed by the text "Vous êtes désormais inscrit(e) sur Roomlers !" and "Vous pouvez désormais compléter votre profil". Below this text is a prominent blue button labeled "Compléter mon profil". Underneath the button is a link labeled "Passer cette étape". The footer is a yellow bar containing the Roomlers logo and name, copyright information "© 2023 ROOMLERS™", and a list of links: "Confidentialité", "Aide", "Mentions Légales", "Pourquoi Roomlers", "Contact", and "Plan du Site". On the right side of the footer are social media icons for Facebook, Instagram, and LinkedIn.

Connexion :

Renseignez les champs présentés pour compléter votre profil.

Attention : ces informations seront vérifiées pour tous les comptes.

Après validation, vous revenez à la page d'accueil et vous pouvez alors utiliser les services du site (dépôt d'une annonce de location, recherche de biens, obtention d'attestations,...).



The screenshot shows a web interface for profile management. At the top, there is a search bar labeled 'Lieu d'activité' with a magnifying glass icon, a button 'Obtenir une attestation', and a language selector set to 'Français'. The main content area is titled 'Mon profil' and contains the following fields:

- Civilité:** A dropdown menu with 'Monsieur' selected.
- Nom:** A text input field containing 'Jean'.
- Prénom:** A text input field containing 'Dupont'.
- Date de naissance:** A date picker field showing '13 / 04 / 2001' with a calendar icon.
- Numéro de téléphone:** A text input field containing '0123456789'.
- Adresse e-mail:** A text input field containing 'jean.dupont@gmail.com'.
- Nationalité:** A dropdown menu with 'France' selected.
- Adresse:** A text input field containing 'rue de la poupée qui tousse'.
- Adresse 2:** A text input field containing 'Adresse 2'.
- Code postal:** A text input field containing '92800'.
- Ville:** A text input field containing 'Puteaux'.

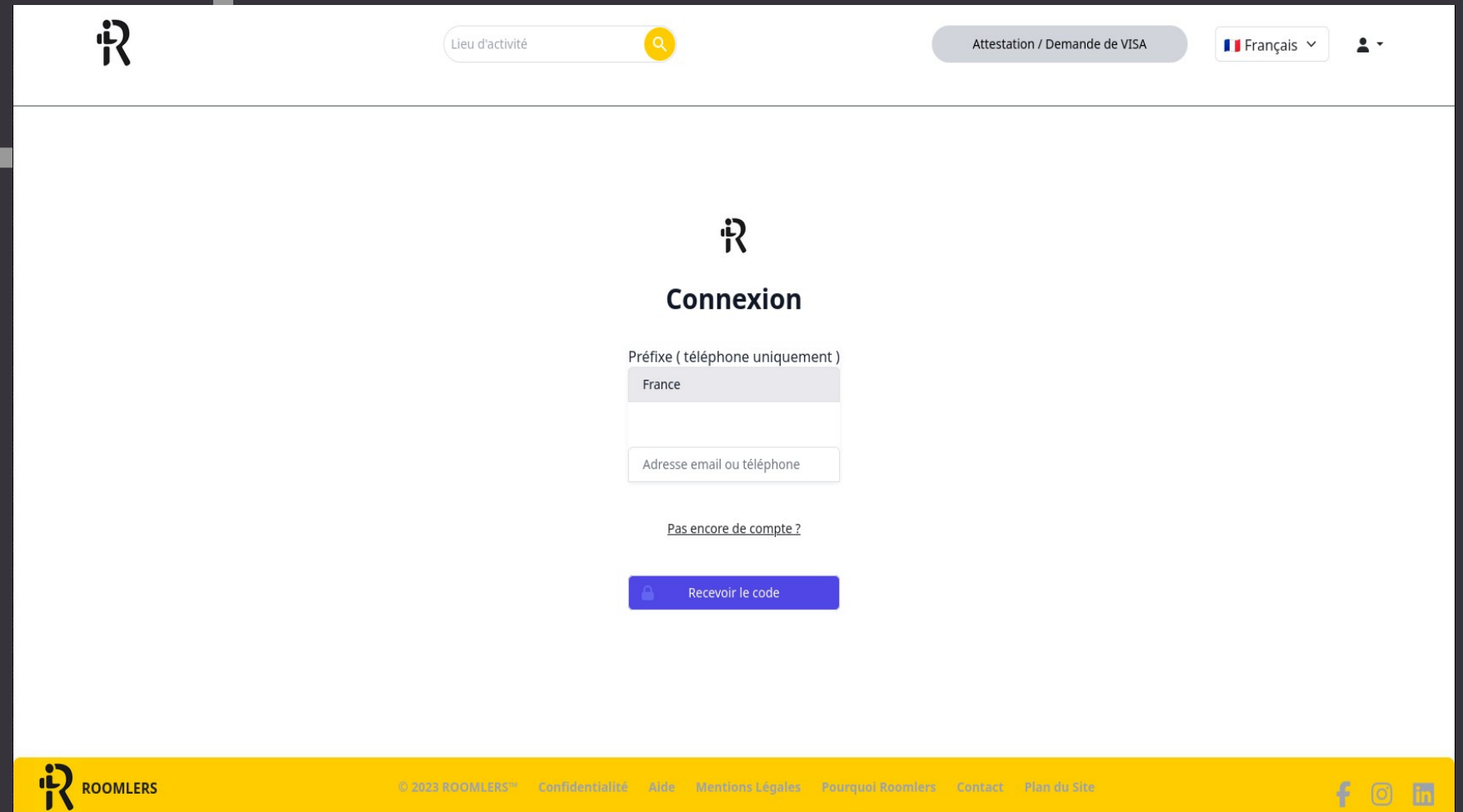


LOCATAIRE

Locataire :

Si vous n'êtes pas connecté, vous devrez vous identifier avant d'accéder au service.

Entrez vos informations de connexion pour accéder à nos services.



The screenshot shows the Roomlers login interface. At the top, there is a navigation bar with the Roomlers logo on the left, a search bar labeled 'Lieu d'activité' with a magnifying glass icon, and a button labeled 'Attestation / Demande de VISA'. On the right side of the navigation bar, there is a language selector set to 'Français' and a user profile icon. The main content area features the Roomlers logo and the heading 'Connexion'. Below the heading, there are two input fields: the first is labeled 'Préfixe (téléphone uniquement)' and has 'France' selected; the second is labeled 'Adresse email ou téléphone'. Below these fields, there is a link that says 'Pas encore de compte ?' and a blue button labeled 'Recevoir le code' with a lock icon.

Locataire :

En cliquant sur le menu principal, vous accédez à nos services.

Ils vous permettent de :

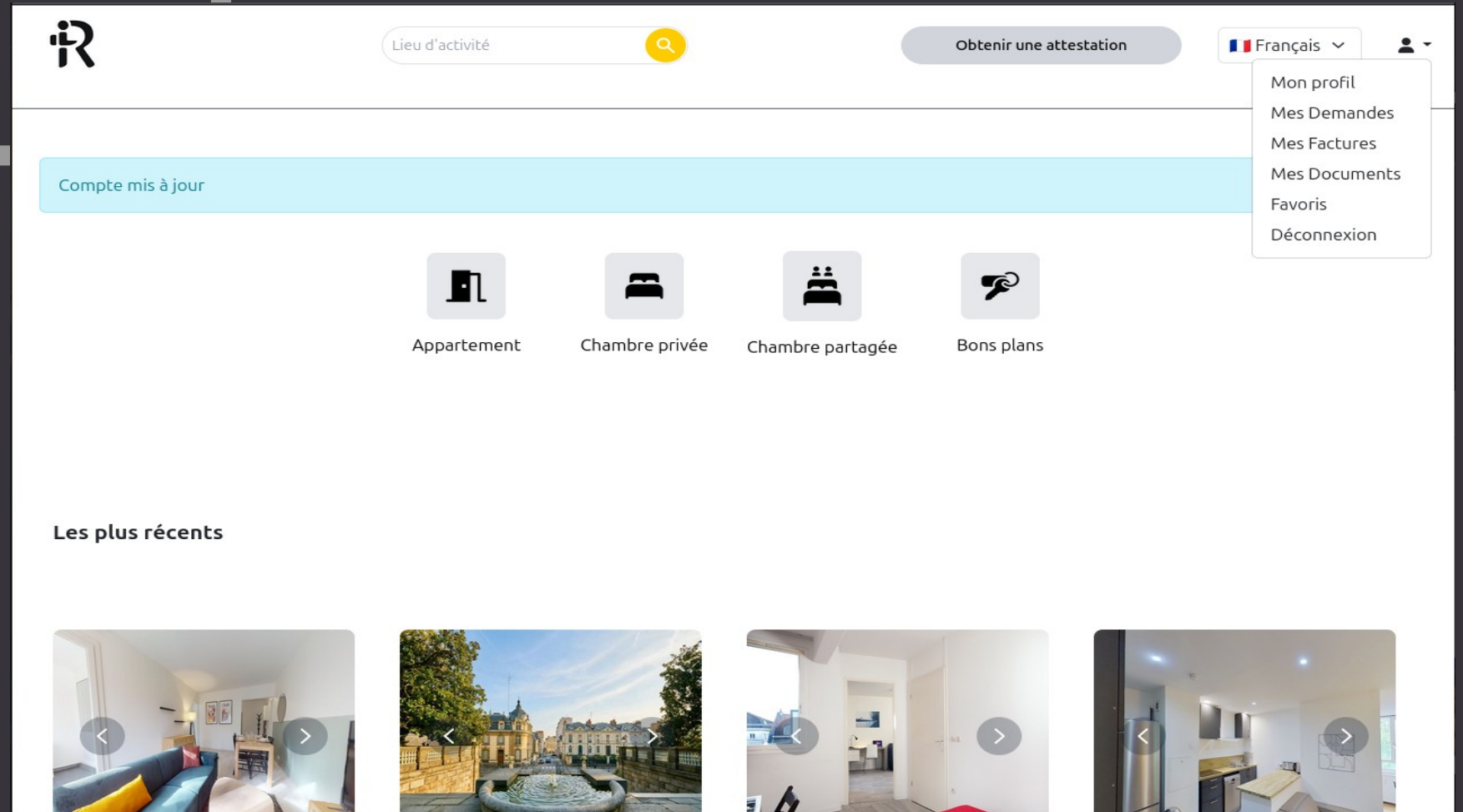
- compléter votre profil,
- voir les demandes de location relatives à vos recherches,
- consulter vos factures, les documents de votre compte,
- voir les annonces sélectionnées en « favoris »
- ou vous déconnecter.

The screenshot shows the tenant dashboard for 'iR'. At the top left is the 'iR' logo. To its right is a search bar labeled 'Lieu d'activité' with a magnifying glass icon. Further right is a button labeled 'Obtenir une attestation'. On the far right, there is a language dropdown menu set to 'Français' and a user profile icon. A red circle highlights the user profile menu, which contains the following items: 'Mon profil', 'Mes Demandes', 'Mes Factures', 'Mes Documents', 'Favoris', and 'Déconnexion'. Below the header is a light blue banner that says 'Compte mis à jour'. Underneath this banner are four main service categories, each with an icon and a label: 'Appartement' (apartment icon), 'Chambre privée' (private room icon), 'Chambre partagée' (shared room icon), and 'Bons plans' (key icon). At the bottom of the dashboard is a section titled 'Les plus récents' (Most recent), which displays a horizontal carousel of four property images with navigation arrows.

Locataire :

Après avoir fait des recherches (barre de recherche, annonces présentes en page d'accueil,...), vous aurez un ou plusieurs biens affichés.

Choisissez l'annonce pour laquelle vous souhaitez déposer une demande.



The screenshot shows the user interface of the iR website for a tenant. At the top left is the iR logo. To its right is a search bar labeled "Lieu d'activité" with a magnifying glass icon. Further right is a button labeled "Obtenir une attestation". On the far right, there is a language selector set to "Français" and a user profile icon. A dropdown menu is open, showing options: "Mon profil", "Mes Demandes", "Mes Factures", "Mes Documents", "Favoris", and "Déconnexion". Below the navigation bar is a light blue banner that says "Compte mis à jour". Underneath this banner are four category icons: "Appartement" (apartment icon), "Chambre privée" (bed icon), "Chambre partagée" (beds icon), and "Bons plans" (key icon). Below these categories is a section titled "Les plus récents" which displays a horizontal carousel of four property images. Each image has left and right navigation arrows.

Locataire :

La fiche détaillée de l'annonce reprend toutes les informations données par le bailleur.

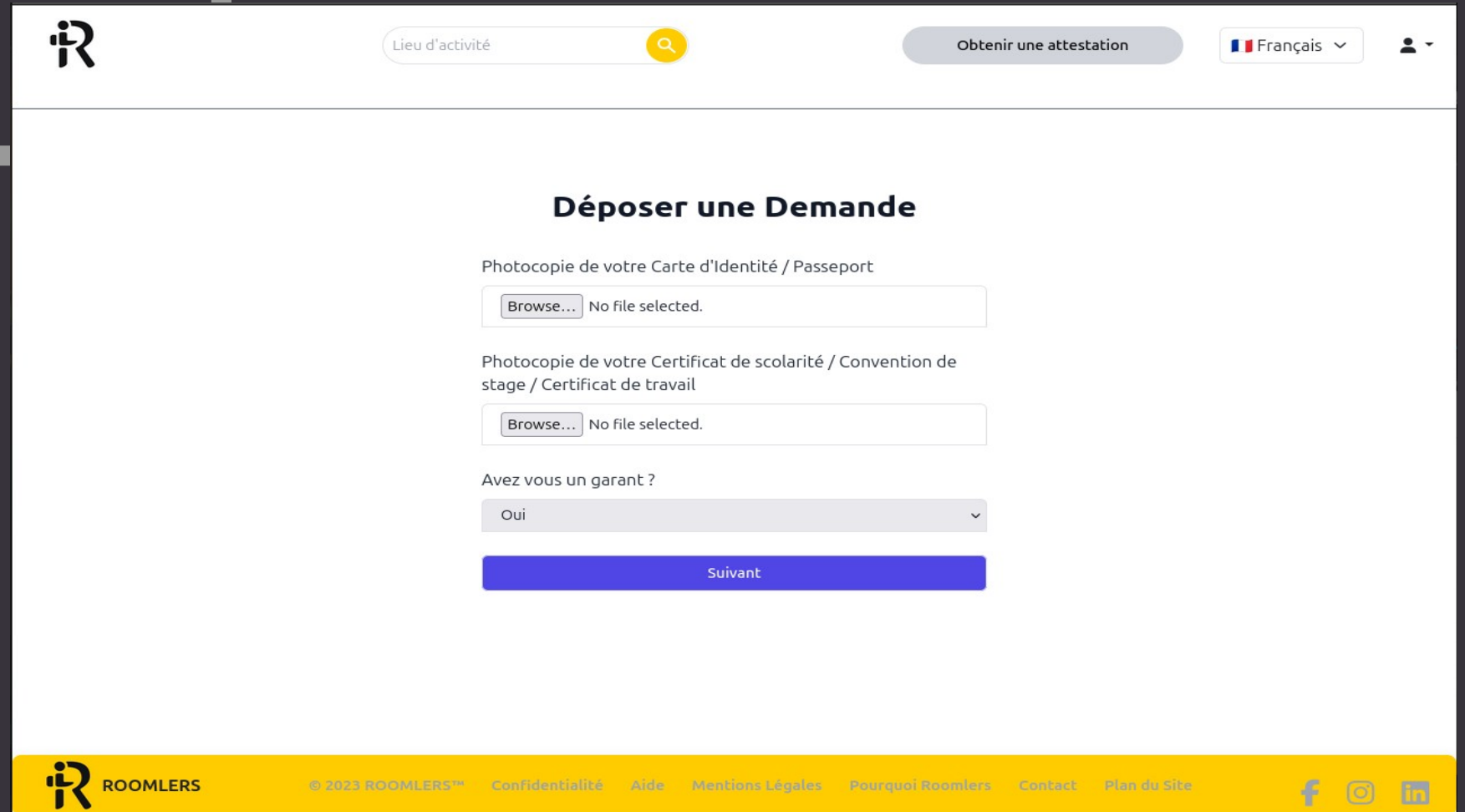
Cliquez sur le bouton « déposer une demande » sur la droite sous les informations de loyer.

The screenshot displays a real estate listing interface. At the top, there is a search bar with the text "Lieu d'activité" and a magnifying glass icon. To the right of the search bar is a button labeled "Obtenir une attestation" and a language dropdown menu set to "Français". Below the search bar is a yellow button with a left arrow and the text "Retour". The main content area features the reference number "Ref : R250420247511" and the location "Rennes,". To the right of this information is a link "Ajouter à mes favoris" with a heart icon. Below the text, there is a gallery of four images: a modern glass building at night, a fountain in a park, a large historic building at night, and a street view of traditional half-timbered houses. At the bottom right of the gallery is a link "Voir plus d'images" with an eye icon.

Locataire :

Téléchargez les documents demandés (pièce d'identité et preuve d'inscription à une formation ou contrat de travail pour les actifs) pour déposer votre dossier de location.

Si vous n'avez pas de garant physique justifiant de revenus en France, vous devez prendre une assurance avec l'un de nos partenaires.



The screenshot shows the Roomlers website interface for depositing a request. The header includes the Roomlers logo, a search bar with the placeholder 'Lieu d'activité', a button 'Obtenir une attestation', and a language dropdown set to 'Français'. The main content area is titled 'Déposer une Demande' and contains three sections:

- Photocopie de votre Carte d'Identité / Passeport**: A file upload field with a 'Browse...' button and the text 'No file selected.'
- Photocopie de votre Certificat de scolarité / Convention de stage / Certificat de travail**: A file upload field with a 'Browse...' button and the text 'No file selected.'
- Avez vous un garant ?**: A dropdown menu with 'Oui' selected.


A blue 'Suivant' button is located at the bottom of the form.

The footer is yellow and contains the Roomlers logo, copyright information '© 2023 ROOMLERS™', and links for 'Confidentialité', 'Aide', 'Mentions Légales', 'Pourquoi Roomlers', 'Contact', and 'Plan du Site'. Social media icons for Facebook, Instagram, and LinkedIn are also present.

Locataire :

Choisissez un de nos partenaires en cliquant sur son logo et suivez les instructions s'affichant dans le nouvel onglet pour récupérer votre attestation (certificat d'éligibilité).

Une fois votre certificat d'éligibilité obtenu, déposez-le sur la page de demande de location précédente et cliquez sur « suivant ».



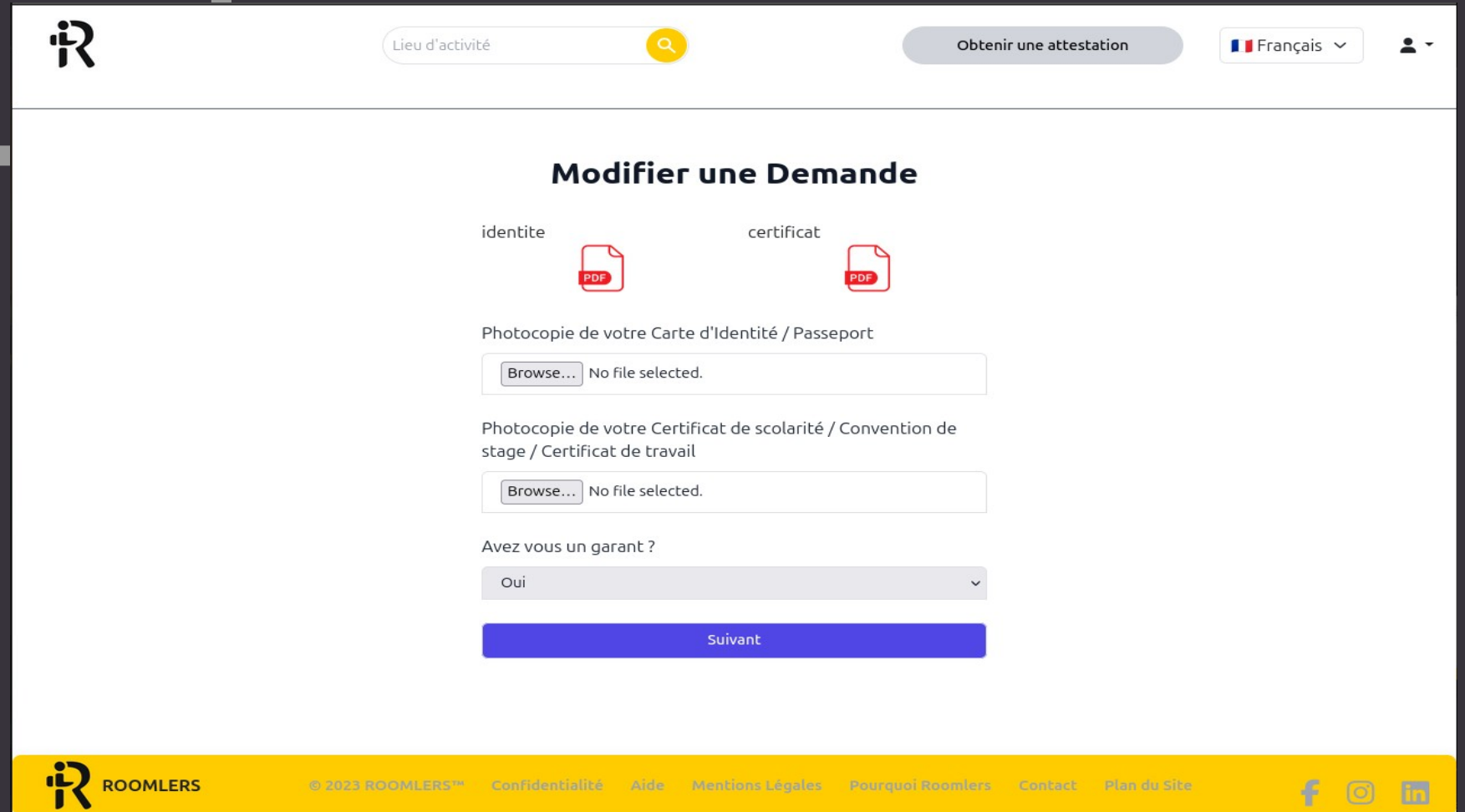
The screenshot shows a web application interface with a white background. At the top left is a logo consisting of a stylized 'i' and 'R'. To its right is a search bar with the placeholder text 'Lieu d'activité' and a magnifying glass icon. Further right is a button labeled 'Obtenir une attestation'. On the far right, there is a language selector showing 'Français' with a dropdown arrow and a user profile icon.




Below the header, there is a yellow button with a left arrow and the text 'Retour'. The main heading is 'Déposer une Demande' in bold black text. Below this, a paragraph reads: 'Pour déposer une demande, vous devez fournir un certificat d'éligibilité que vous pouvez obtenir chez l'un de nos deux partenaires ci dessous'. Below the text are two logos: 'cautioneo' in blue and 'SmartGarant' in black with a red house icon. Below the logos, the text 'Certificat d'éligibilité de moins de trois mois' is displayed. Underneath is a file upload field with a 'Browse...' button and the text 'No file selected.'. At the bottom, there is a blue button labeled 'Suivant'.

Locataire :



Voici la page récapitulative de votre demande. Vous pouvez consulter les documents déposés ou en télécharger d'autres.

Une fois les informations vérifiées, cliquez sur « suivant ».



 Lieu d'activité  [Obtenir une attestation](#) Français 

Modifier une Demande

identite  certificat 


Photocopie de votre Carte d'Identité / Passeport

No file selected.





Photocopie de votre Certificat de scolarité / Convention de stage / Certificat de travail

No file selected.

Avez vous un garant ?

Oui 

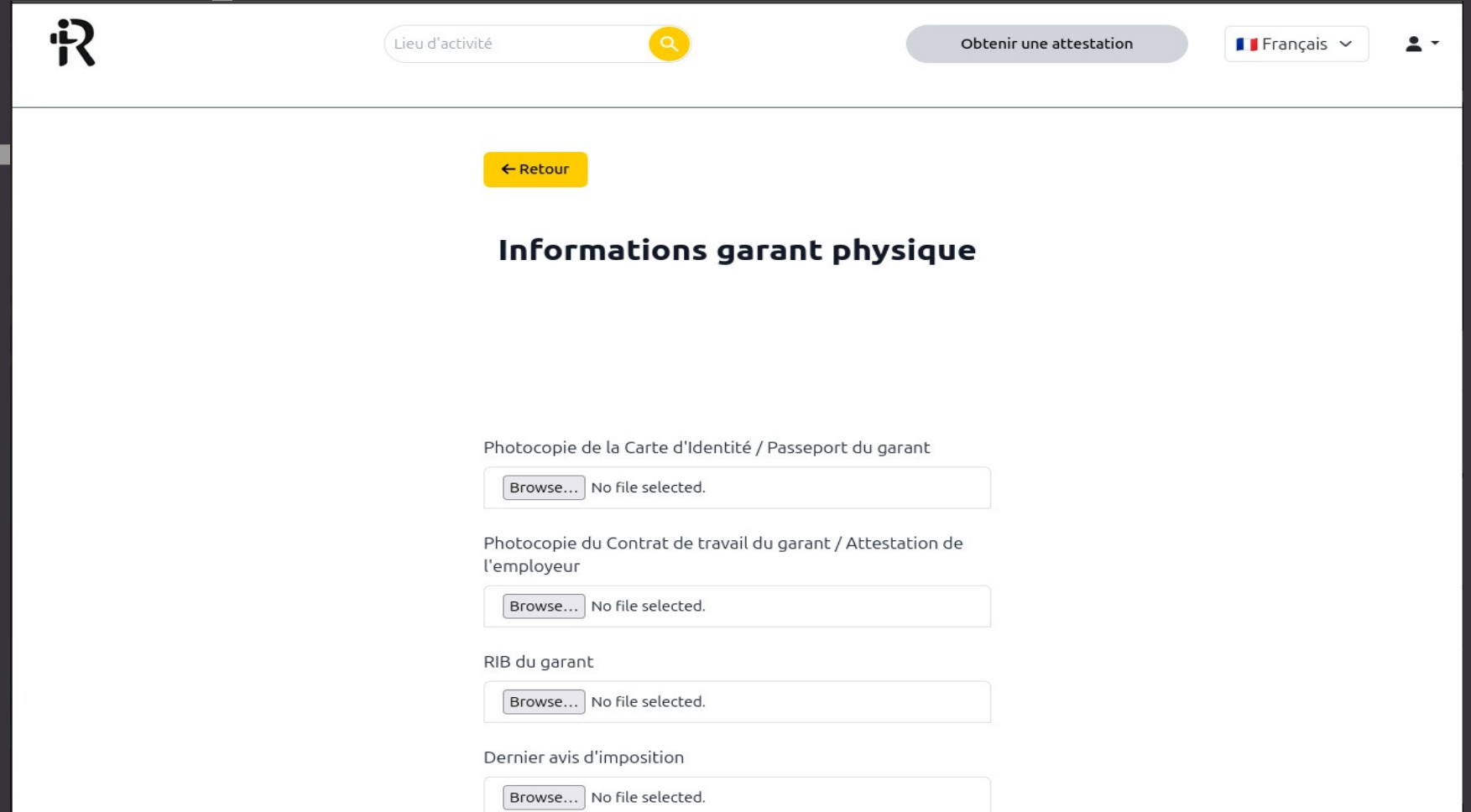
[Suivant](#)

 ROOMLERS © 2023 ROOMLERS™ Confidentialité Aide Mentions Légales Pourquoi Roomlers Contact Plan du Site   

Locataire :

Si vous avez un garant physique, il vous faudra entrer toutes les informations le concernant et télécharger les documents demandés sur cette page.

Une fois les informations vérifiées, cliquez sur « suivant ».



The screenshot shows a web interface for a tenant. At the top, there is a search bar labeled "Lieu d'activité" with a magnifying glass icon, a button "Obtenir une attestation", and a language dropdown menu set to "Français". Below the header, there is a yellow "← Retour" button. The main heading is "Informations garant physique". There are four sections, each with a "Browse..." button and the text "No file selected.":

- Photocopie de la Carte d'Identité / Passeport du garant
- Photocopie du Contrat de travail du garant / Attestation de l'employeur
- RIB du garant
- Dernier avis d'imposition

Locataire :

Votre demande a été enregistrée et envoyée au propriétaire.

Vous pouvez retrouver toutes vos demandes de logement dans votre espace personnel sous la section « mes demandes » du menu principal.



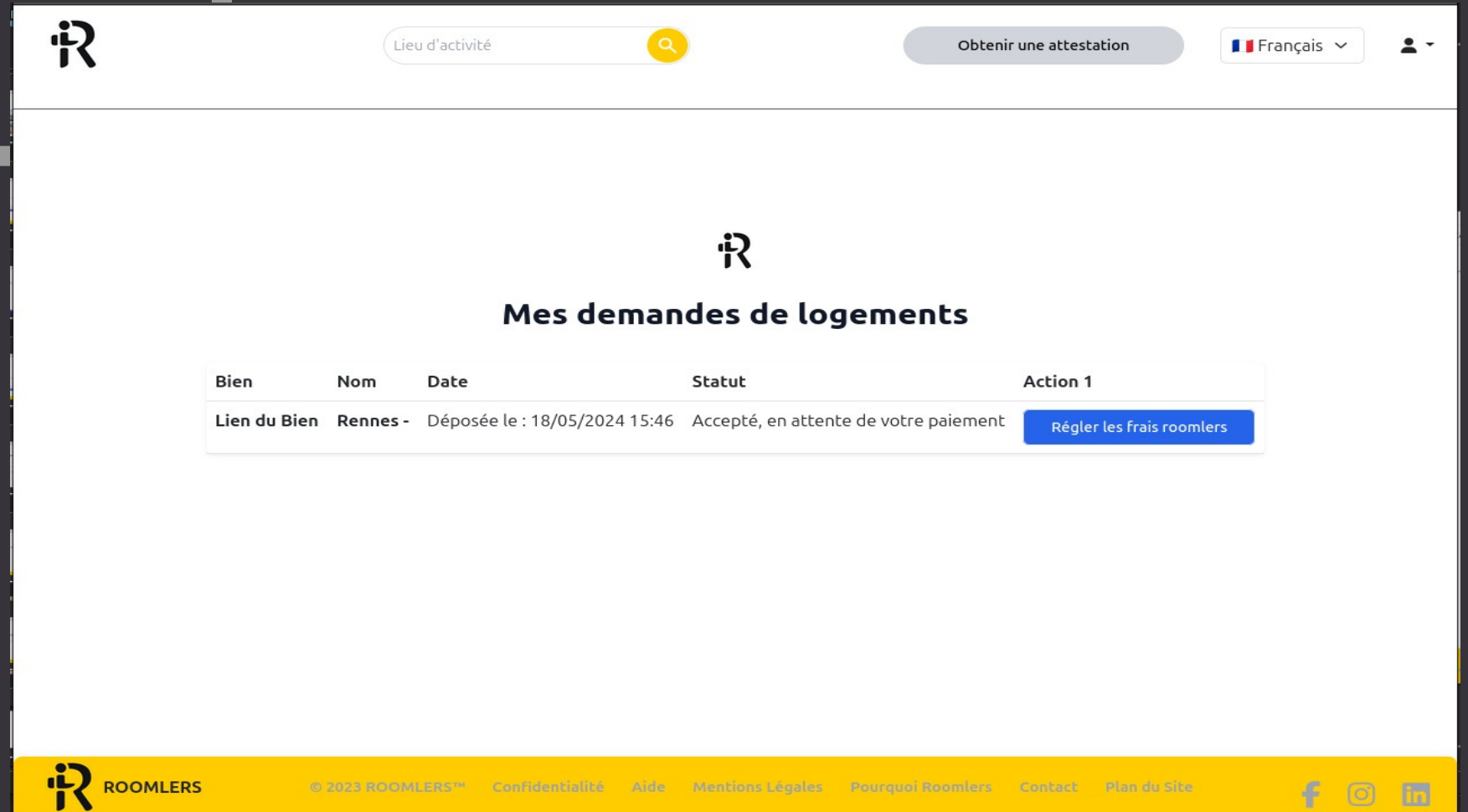
The screenshot shows the Roomlers website interface. At the top left is the Roomlers logo. To its right is a search bar labeled "Lieu d'activité" with a magnifying glass icon. Further right is a button labeled "Obtenir une attestation". On the far right of the header is a language selector set to "Français" and a user profile icon. The main content area is white and features a yellow button labeled "← Retour" on the left and the text "Demande Envoyée au Propriétaire!" in bold black font on the right. The footer is a solid yellow bar containing the Roomlers logo and name, copyright information "© 2023 ROOMLERS™", links for "Confidentialité", "Aide", "Mentions Légales", "Pourquoi Roomlers", "Contact", and "Plan du Site", and social media icons for Facebook, Instagram, and LinkedIn.

Locataire :

Vos demandes peuvent être refusées ou mises en attente (dans le cas d'un complément d'information) par votre propriétaire.

L'état de chaque demande est mis à jour en temps réel dès qu'un propriétaire vous répond.

Quand votre dossier est accepté, vous devez payer les frais de dossier pour accéder aux informations de contact.




The screenshot shows the Roomlers user interface. At the top, there is a navigation bar with the Roomlers logo, a search bar labeled "Lieu d'activité", a button "Obtenir une attestation", a language dropdown set to "Français", and a user profile icon. The main content area features the Roomlers logo and the heading "Mes demandes de logements". Below this is a table with the following data:

Bien	Nom	Date	Statut	Action 1
Lien du Bien	Rennes -	Déposée le : 18/05/2024 15:46	Accepté, en attente de votre paiement	Régler les frais roomlers

The footer contains the Roomlers logo, copyright information "© 2023 ROOMLERS™", and links for "Confidentialité", "Aide", "Mentions Légales", "Pourquoi Roomlers", "Contact", and "Plan du Site". Social media icons for Facebook, Instagram, and LinkedIn are also present.

Locataire :

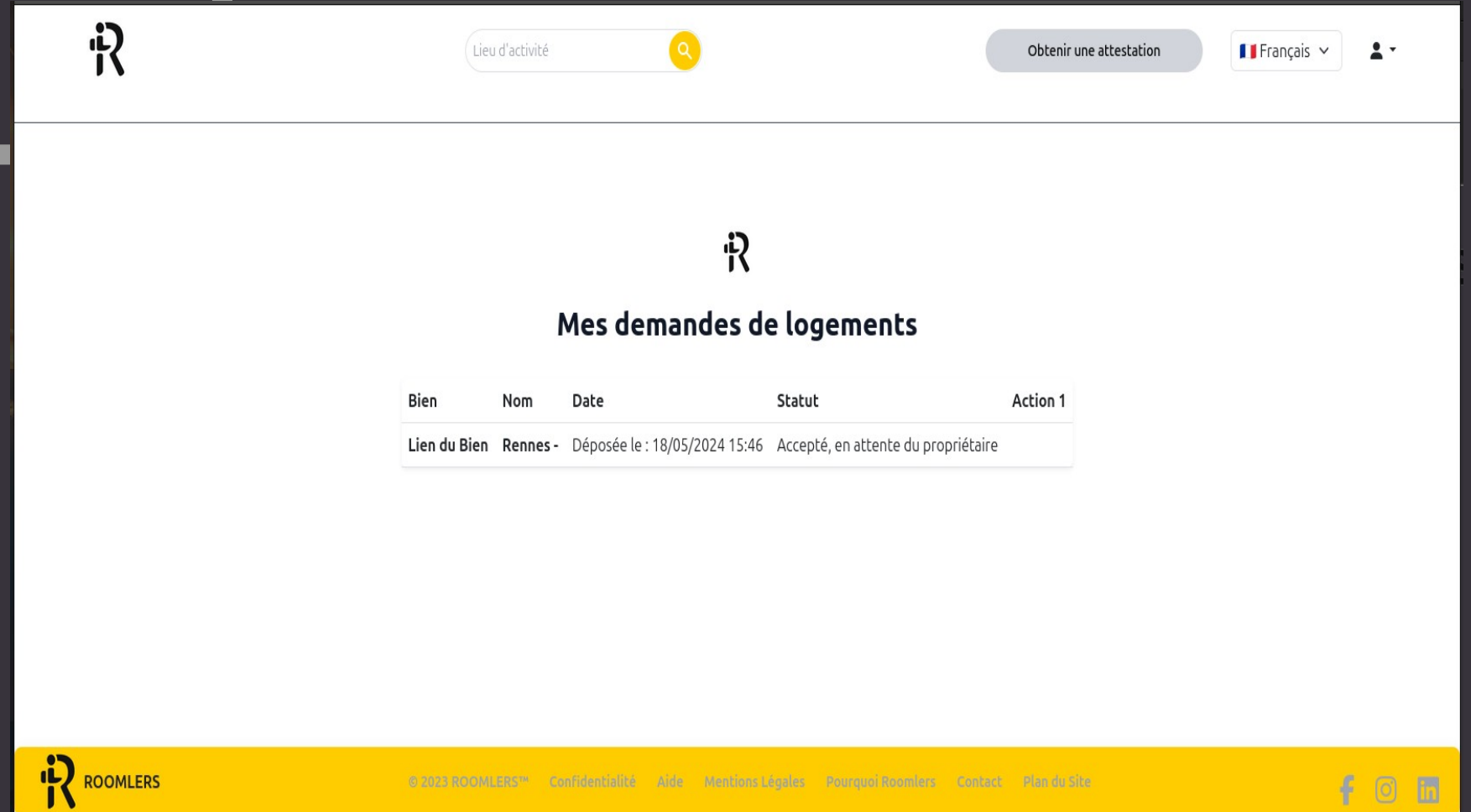
Entrez les informations de votre carte bancaire et cliquez sur « Payer ».



The screenshot shows a web interface for a tenant's payment. At the top left is the 'iR' logo. A search bar contains 'Lieu d'activité' with a magnifying glass icon. To the right is a button 'Obtenir une attestation' and a language dropdown set to 'Français'. The main content area features a yellow '← Retour' button, the title 'Valider le Dossier', and the amount '100 € TTC'. Below this is the 'PayZen' logo, which includes icons for Visa, Mastercard, and a shield. The payment form consists of three input fields: 'Card Number' with a card icon, 'MM/YY' with a calendar icon, and 'CVV' with a question mark icon. At the bottom is a dark blue button labeled 'PAY €100.00'.

Locataire :

Une fois votre paiement effectué, vous revenez sur la page « mes demandes » et le propriétaire vous enverra le contrat de bail à signer. Un email vous est également adressé avec votre ticket de paiement.



The screenshot displays the Roomlers user interface. At the top, there is a navigation bar with the Roomlers logo on the left, a search bar labeled 'Lieu d'activité' with a magnifying glass icon, a button labeled 'Obtenir une attestation', and a language dropdown menu set to 'Français'. Below the navigation bar, the main content area features the Roomlers logo and the title 'Mes demandes de logements'. A table lists the user's housing requests:

Bien	Nom	Date	Statut	Action 1
Lien du Bien	Rennes -	Déposée le : 18/05/2024 15:46	Accepté, en attente du propriétaire	

At the bottom of the page, there is a yellow footer containing the Roomlers logo and name, copyright information '© 2023 ROOMLERS™', a list of links (Confidentialité, Aide, Mentions Légales, Pourquoi Roomlers, Contact, Plan du Site), and social media icons for Facebook, Instagram, and LinkedIn.

RÉSERVER SON LOGEMENT EN FRANCE
N'A JAMAIS ÉTÉ AUSSI SIMPLE
AVEC ROOMLERS

POUR PLUS D'INFORMATION
contact@roomlers.com

A large yellow triangle graphic pointing upwards, with the website URL centered inside it.

www.roomlers.com